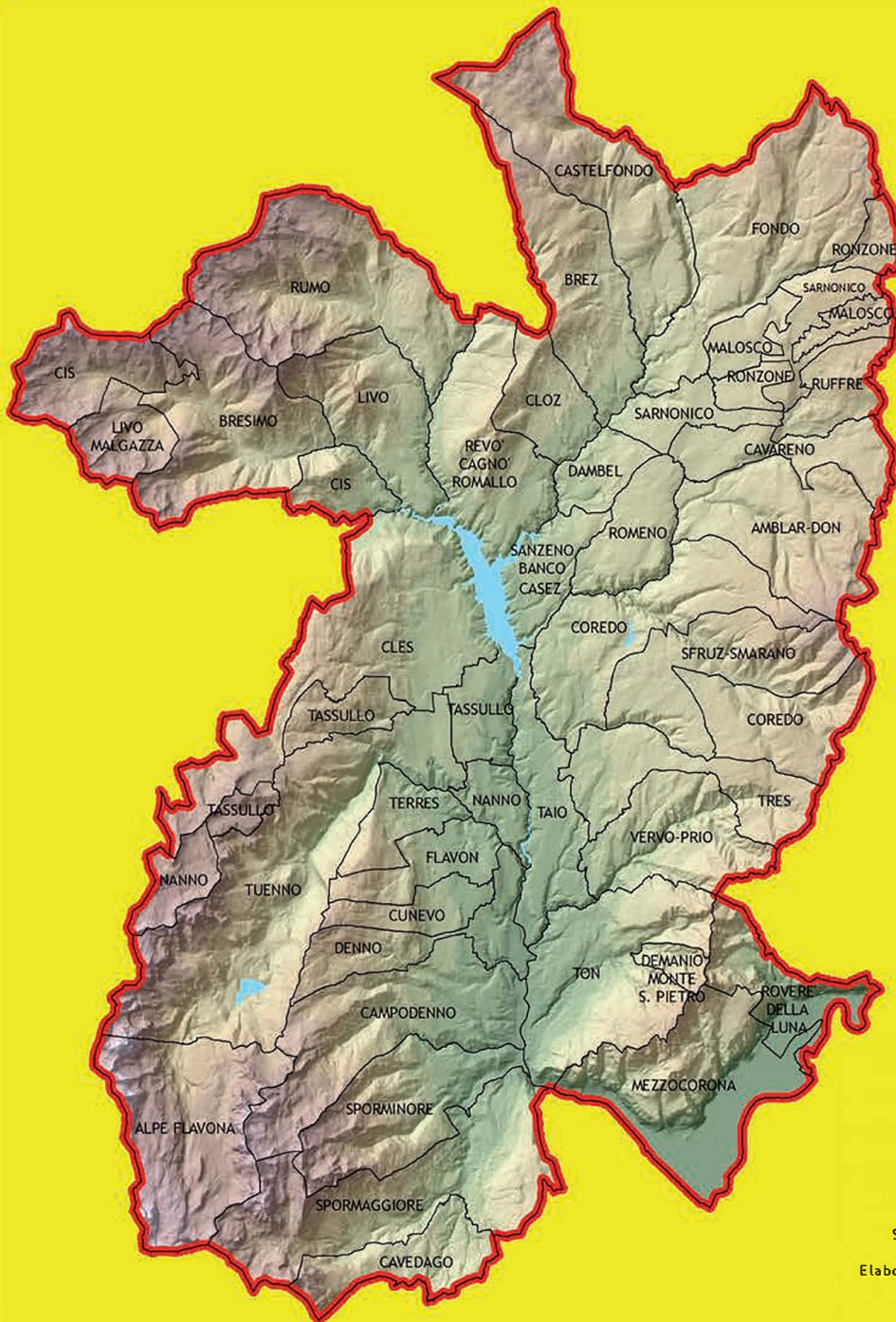




Provincia Autonoma di Trento  
Servizio Foreste e Fauna  
Ufficio Faunistico



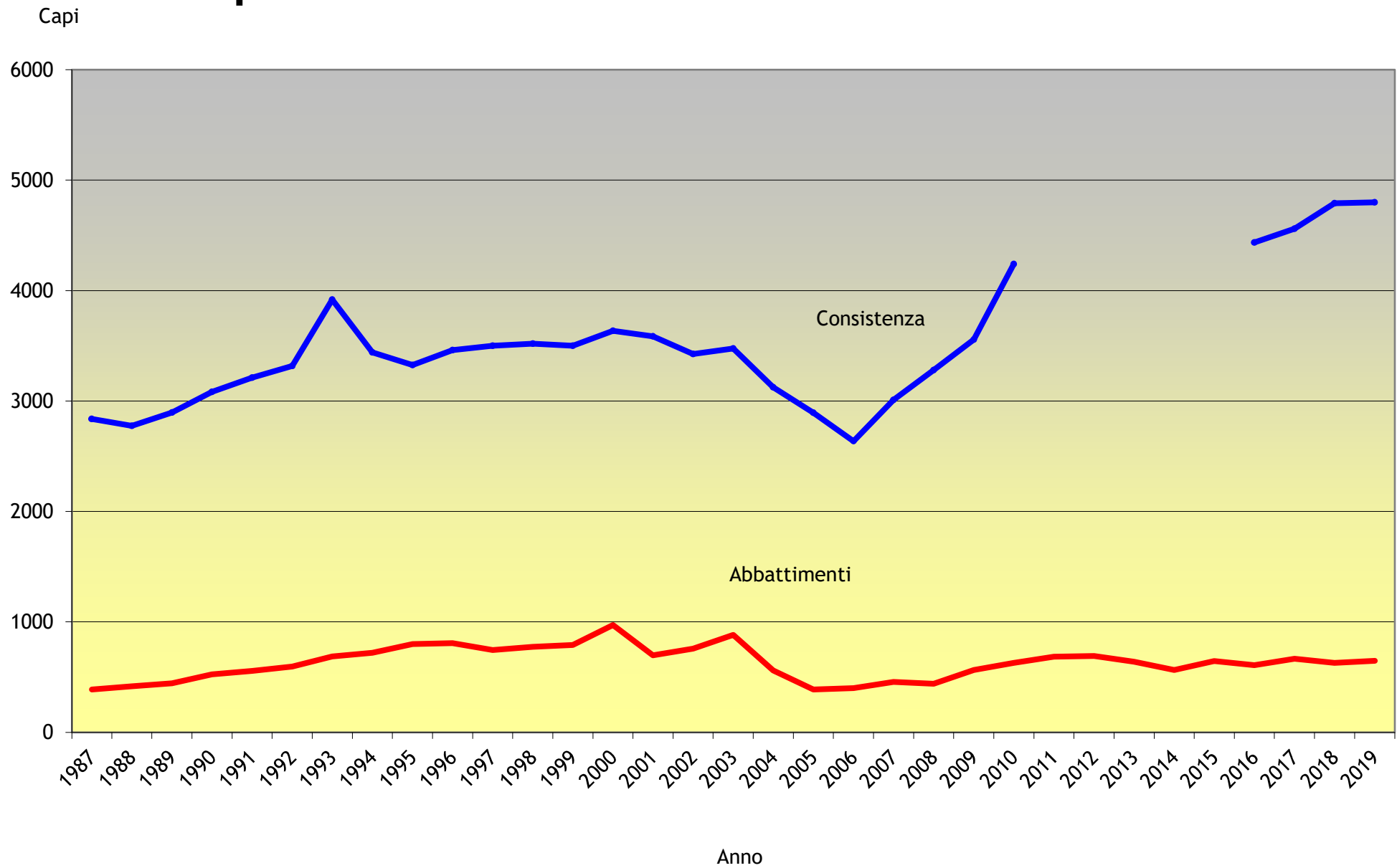
Anno 2019

# Valutazione Trofei della Val di Non

Rilievo età a cura del  
Sottocomitato per la verifica dell'osservanza  
dei programmi di prelievo degli Urgolati  
Elaborazione dati a cura del Servizio Foreste e Fauna



# Capriolo - Consistenza e abbattimenti dal 1987



# Val di Non - Capriolo

selezione estiva 1/05/19 - 30/06/19

caccia autunnale al maschio adulto 1/09/19 - 20/10/19

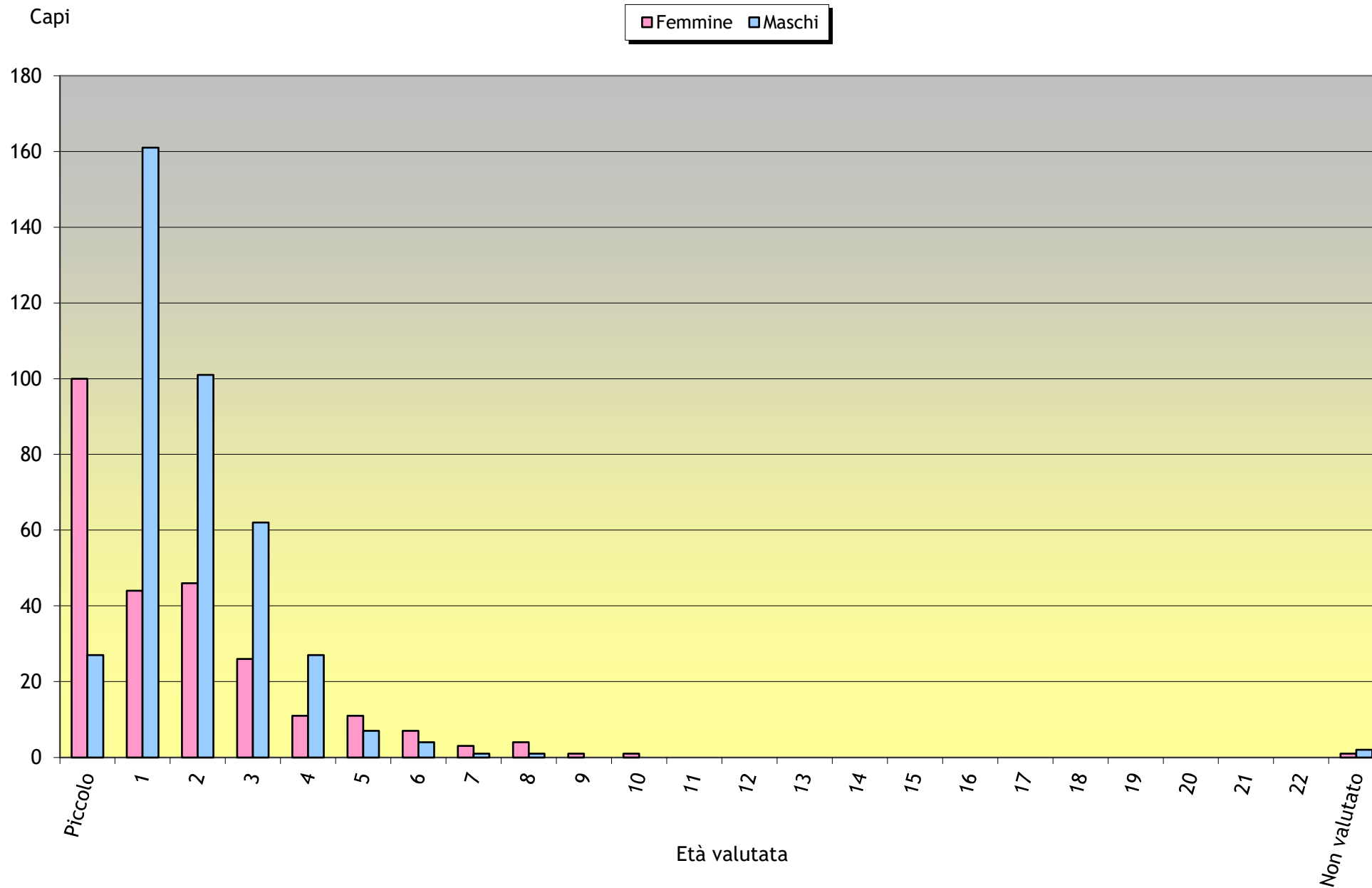
caccia autunnale alle femmine e piccoli 1/09/19 - 30/12/19

Categoria	Abbattimenti
Maschi 2° Classe	161
Maschi 1° Classe	203
Femmine	154
Piccoli	127
Non Valutati	3
<b>Totale</b>	<b>648</b>

A 3D pie chart illustrating the distribution of hunting categories. The chart is divided into four segments: Maschi 1° Classe (31%), Femmine (24%), Piccoli (20%), and Maschi 2° Classe (25%). The segments are colored as follows: Maschi 1° Classe (blue), Femmine (pink), Piccoli (green), and Maschi 2° Classe (light blue). The chart is presented in a perspective view, showing the top and side surfaces of the slices.

Categoria	Abbattimenti	Percentuale
Maschi 2° Classe	161	25%
Maschi 1° Classe	203	31%
Femmine	154	24%
Piccoli	127	20%
Non Valutati	3	0.5%
<b>Totale</b>	<b>648</b>	<b>100%</b>

# Capriolo - Abbattimenti per età valutata



Riserva	ASSEGNAZIONI						ABBATTIMENTI								
	Maschi			Femmine	Piccoli	Totale	Maschi				Femmine		Piccoli	Non Val.	Totale
	II	I	Totale				II	I	Totale	Età Media I <sup>^</sup>	Totale	Età Media			
ALPE FLAVONA	3	4	7	5	5	17	3	4	7	2,3	4	2,0	2		13
AMBLAR - DON	6	6	12	9	9	30	4	5	9	3,0	4	2,3	2		15
BRESIMO	5	6	11	9	8	28	4	6	10	3,0	3	4,7			13
BREZ	6	6	12	9	8	29	7	4	11	3,0	5	2,2			16
CAMPODENNO	7	7	14	10	11	35	6	8	14	2,8	4	2,0	9		27
CASTELFONDO	6	7	13	9	9	31	6	5	11	3,2	5	3,2	2		18
CAVARENO	3	3	6	5	4	15	3	3	6	3,0	2	5,0	2		10
CAVEDAGO	5	5	10	7	8	25	4	6	10	2,7	4	2,3	4		18
CIS	4	5	9	7	7	23	3	5	8	2,8	5	2,2	1		14
CLES	11	12	23	20	19	62	9	12	21	2,8	9	2,9	7		37
CLOZ	3	3	6	5	6	17	5	1	6	1,3	3	3,0	4		13
COREDO	8	9	17	14	13	44	7	8	15	2,6	2	2,0	10		27
CUNEVO	3	3	6	4	4	14	2	4	6	3,0	2	1,0	3		11
DAMBEL	1	1	2	3	3	8	1	1	2	2,0	1	2,0	2		5
DENNO	5	5	10	7	7	24	5	5	10	2,6	3	3,0	7		20
FLAVON	3	4	7	5	5	17	2	5	7	3,4	2	2,0	3	1	13
FONDO	6	7	13	13	12	38	4	9	13	2,8	8	2,9	1		22
LIVO	7	9	16	13	12	41	4	10	14	2,9	6	2,8	3	1	24
MALOSCO	3	3	6	4	3	13		3	3	2,0	2	3,0			5
MEZZOCORONA	4	5	9	6	6	21	4	5	9	2,8	6	3,5	2		17
NANNO	3	3	6	4	4	14	2	4	6	2,5	6	3,2	2		14
REVO' - CAGNO' - ROMALLO	5	6	11	8	10	29	5	6	11	2,5	3	2,0	4		18
ROMENO	2	3	5	4	3	12	1	4	5	2,8	2	2,0	2		9
RONZONE	2	3	5	4	3	12	2	3	5	4,0	2	3,0	2		9
ROVERE' DELLA LUNA	3	2	5	4	3	12	4	1	5	1,5	2	2,0			7
RUFFRE'	3	2	5	4	3	12	1	3	4	3,0	3	2,3			7
RUMO	7	9	16	13	12	41	7	8	15	3,3	1	2,0	8		24
SANZENO - BANCO - CASEZ	2	3	5	4	3	12	4	1	5	1,5	2	1,0	2		9

Rilievo età a cura del Sottocomitato per la verifica dell'osservanza dei programmi di prelievo degli Ungulati

Elaborazione dati a cura del Servizio Foreste e Fauna

Riserva	ASSEGNAZIONI						ABBATTIMENTI								
	Maschi			Femmine	Piccoli	Totale	Maschi				Femmine		Piccoli	Non Val.	Totale
	II	I	Totale				II	I	Totale	Età Media I <sup>^</sup>	Totale	Età Media			
SARNONICO	4	4	8	5	5	18	5	2	7	2,0	2	3,0	3		12
SFRUZ - SMARANO	5	5	10	8	8	26	3	5	8	2,6	6	2,3	2	1	17
SPORMAGGIORE	8	9	17	13	13	43	7	10	17	2,7	7	3,0	7		31
SPORMINORE	5	6	11	7	6	24	5	6	11	3,2	4	2,5	5		20
TAIO	3	3	6	4	3	13	2	3	5	4,3	4	1,8	3		12
TASSULLO	5	6	11	7	6	24	6	5	11	2,6	6	2,8	5		22
TERRES	2	3	5	3	4	12		4	4	3,8	3	4,3	1		8
TON	6	6	12	9	9	30	6	6	12	2,0	4	3,0	4		20
TRES	4	5	9	6	6	21	4	4	8	2,8	5	2,6	2		15
TUENNO	12	13	25	19	19	63	10	15	25	2,5	7	3,1	8		40
VERVO' - PRIO'	4	4	8	6	6	20	4	4	8	2,5	5	4,6	3		16
<b>Totale</b>	<b>184</b>	<b>205</b>	<b>389</b>	<b>296</b>	<b>285</b>	<b>970</b>	<b>161</b>	<b>203</b>	<b>364</b>	<b>2,7</b>	<b>154</b>	<b>2,8</b>	<b>127</b>	<b>3</b>	<b>648</b>

FEMMINE

Numero di capi con relativo peso medio per età valutata

Riserva	Picc.	1	2	3	4	5	6	7	8	9	10	11	12	13	14	15	16	17	18	19	20	21	22	23	24	25	NV	Tot.
ALPE FLAVONA	2 10,5	2 14,0		2 14,0																								6 12,8
AMBLAR - DON		2 12,8	1 13,5			1 14,0																						4 13,3
BRESIMO				1 16,0		1 14,0	1 14,0																					3 14,7
BREZ		2 12,3	1 12,5	1 12,3	1 14,0																							5 12,7
CAMPODENNO	8 10,4		4 17,3																									12 12,3
CASTELFONDO	2 11,0	1 14,0	1 16,0	2 16,0						1 14,0																		7 14,0
CAVARENO	2 12,5				1 15,0		1 15,0																					4 13,8
CAVEDAGO	2 9,5	2 15,0		1 18,5	1 19,0																							6 14,4
CIS		3 13,7			2 14,5																							5 14,0
CLES	5 12,0	4 18,8	1 21,0		2 18,5	1 18,0		1 18,0																				14 16,4
CLOZ	3 8,8	1 16,0		1 15,3		1 14,0																						6 12,0
COREDO	8 10,8		2 17,7																									10 12,1
CUNEVO	2 12,5	2 20,5																										4 16,5
DAMBEL			1 16,0																									1 16,0
DENNO	7 13,9		2 14,5			1 20,5																						10 14,7
FLAVON	3 9,3	1 16,0		1 16,0																							1 11,0	6 11,8
FONDO			4 13,8	3 14,8			1 17,0																					8 14,6
LIVO	3		4	1			1																					9
MALOSCO		1 12,0				1 12,0																						2 12,0
MEZZOCORONA	1 14,0	2 13,5	1 18,0			1 18,0	2 17,0																					7 15,9
NANNO	2 11,5		3 16,7	1 21,0		2 18,5																						8 16,4
REVO' - CAGNO' - ROMALLO	3 10,3	1 14,3	1 18,0	1 18,5																								6 13,6
ROMENO	1 15,0		2 20,0																									3 18,3
RONZONE	2 13,5		1 17,0		1 17,0																							4 15,3
ROVERE' DELLA LUNA		1 12,5		1 14,0																								2 13,3

Rilievo età a cura del Sottocomitato per la verifica dell'osservanza dei programmi di prelievo degli Ungulati

Elaborazione dati a cura del Servizio Foreste e Fauna



FEMMINE

Numero di capi con relativo peso medio per età valutata

Riserva	Picc.	1	2	3	4	5	6	7	8	9	10	11	12	13	14	15	16	17	18	19	20	21	22	23	24	25	NV	Tot.	
RUFFRE'		1 8,0	1 16,0		1 15,0																							3 13,0	
RUMO		8 10,5	1 12,5																									9 10,7	
SANZENO - BANCO - CASEZ		2 12,0	2 18,0																									4 15,0	
SARNONICO		3 10,9	1 17,0		1 20,6																							5 14,0	
SFRUZ - SMARANO		2 8,0	1 19,0	2 14,0	3 17,0																							8 14,5	
SPORMAGGIORE		5 14,2	5 16,8						2 17,5																			12 15,8	
SPORMINORE		3 10,0	1 18,0		3 17,3																							7 14,3	
TAIO		2	3		1																							6	
TASSULLO		5 11,4	3 14,7	2 13,5							1 21,0																	11 13,5	
TERRES		1 8,0	1 18,0	1 20,0					1 18,0																			4 16,0	
TON		3 9,7	3 14,3				1 11,0																					7 11,9	
TRES		1 10,0	4 15,5		1 13,0																							6 14,2	
TUENNO		6 13,2	2 19,0	1 16,0	3 17,3					1 19,0																		13 15,7	
VERVO' - PRIO'		3 13,7	1 16,5	1 17,0		1 20,0		1 10,0	1 17,0																			8 15,2	
<b>Numero totale</b>		<b>100</b>	<b>44</b>	<b>46</b>	<b>26</b>	<b>11</b>	<b>11</b>	<b>7</b>	<b>3</b>	<b>4</b>	<b>1</b>	<b>1</b>															<b>1</b>	<b>255</b>	
Peso medio totale		11,4	15,6	15,9	16,4	16,7	16,4	15,2	14,0	17,5	19,0	21,0																11,0	14,2

## MASCHI

Numero di capi con relativo peso medio per età valutata

Riserva	Picc.	1	2	3	4	5	6	7	8	9	10	11	12	13	14	15	16	17	18	19	20	21	22	23	24	25	NV	Tot.
ALPE FLAVONA		3	3	1																								7
		13,7	16,3	15,0																								15,0
AMBLAR - DON	2	4	1	3	1																							11
	14,3	13,0	17,0	18,0	14,0																							15,0
BRESIMO		4	3	1	1	1																						10
		13,0	17,2	18,5	19,0	17,0																						15,8
BREZ		7	2		1		1																					11
		15,8	17,8		18,0		21,0																					16,8
CAMPODENNO	1	6	3	4	1																							15
	10,0	17,0	17,0	20,3	20,0																							17,6
CASTELFONDO		6	3		1		1																					11
		15,2	16,0		18,0		18,0																					15,9
CAVARENO		3	2			1																						6
		17,0	17,5			19,0																						17,5
CAVEDAGO	2	4	2	4																								12
	11,2	15,3	16,5	19,5																								16,2
CIS	1	3	2	2	1																							9
	11,0	14,0	16,5	18,0	17,0																							15,4
CLES	2	9	4	6	2																							23
	13,5	18,4	18,0	19,0	16,0																							17,9
CLOZ	1	5	1																									7
	10,4	16,7	17,0																									15,8
COREDO	2	7	6		1	1																						17
	13,0	14,4	17,5		19,0	17,4																						15,8
CUNEVO	1	2	2	1		1																						7
	12,0	16,3	20,0	20,0		18,0																						17,5
DAMBEL	2	1	1																									4
	12,5	16,0	17,0																									14,5
DENNO		5	3	1	1																							10
		16,2	18,7	17,0	18,0																							17,2
FLAVON		2		3	2																							7
		15,0		18,7	17,5																							17,3
FONDO	1	4	5	1	3																							14
	10,0	13,5	15,6	17,0	17,8																							15,2
LIVO		4	3	5	2																						1	15
			16,0	16,5	13,0																							15,5
MALOSCO			3																									3
			15,0																									15,0
MEZZOCORONA	1	4	3		2																							10
	14,0	14,3	16,0		16,5																							15,2
NANNO		2	2	2																								6
		18,0	21,0	19,3																								19,4
REVO' - CAGNO' - ROMALLO	1	5	4	1	1																							12
	14,0	17,2	17,6	18,0	24,0																							17,7
ROMENO	1	1	1	3																								6
	14,5	16,5	17,0	20,0																								18,0
RONZONE		2	1		1		1																					5
		16,5	18,0		19,0		18,0																					17,6
ROVERE' DELLA LUNA		4	1																									5
		15,8	15,0																									15,6

Rilievo età a cura del Sottocomitato per la verifica dell'osservanza dei programmi di prelievo degli Ungulati

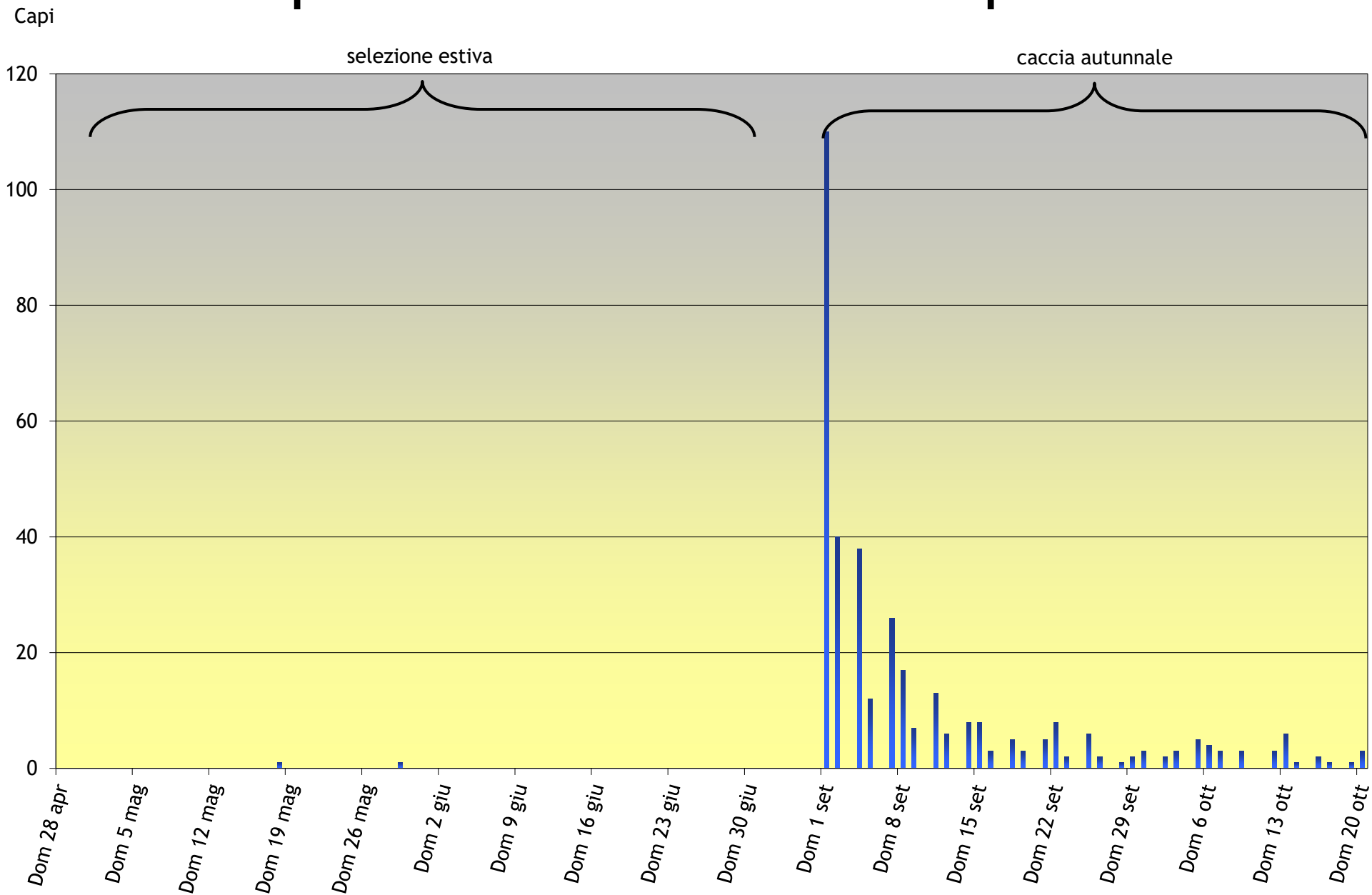
Elaborazione dati a cura del Servizio Foreste e Fauna

MASCHI

Numero di capi con relativo peso medio per età valutata

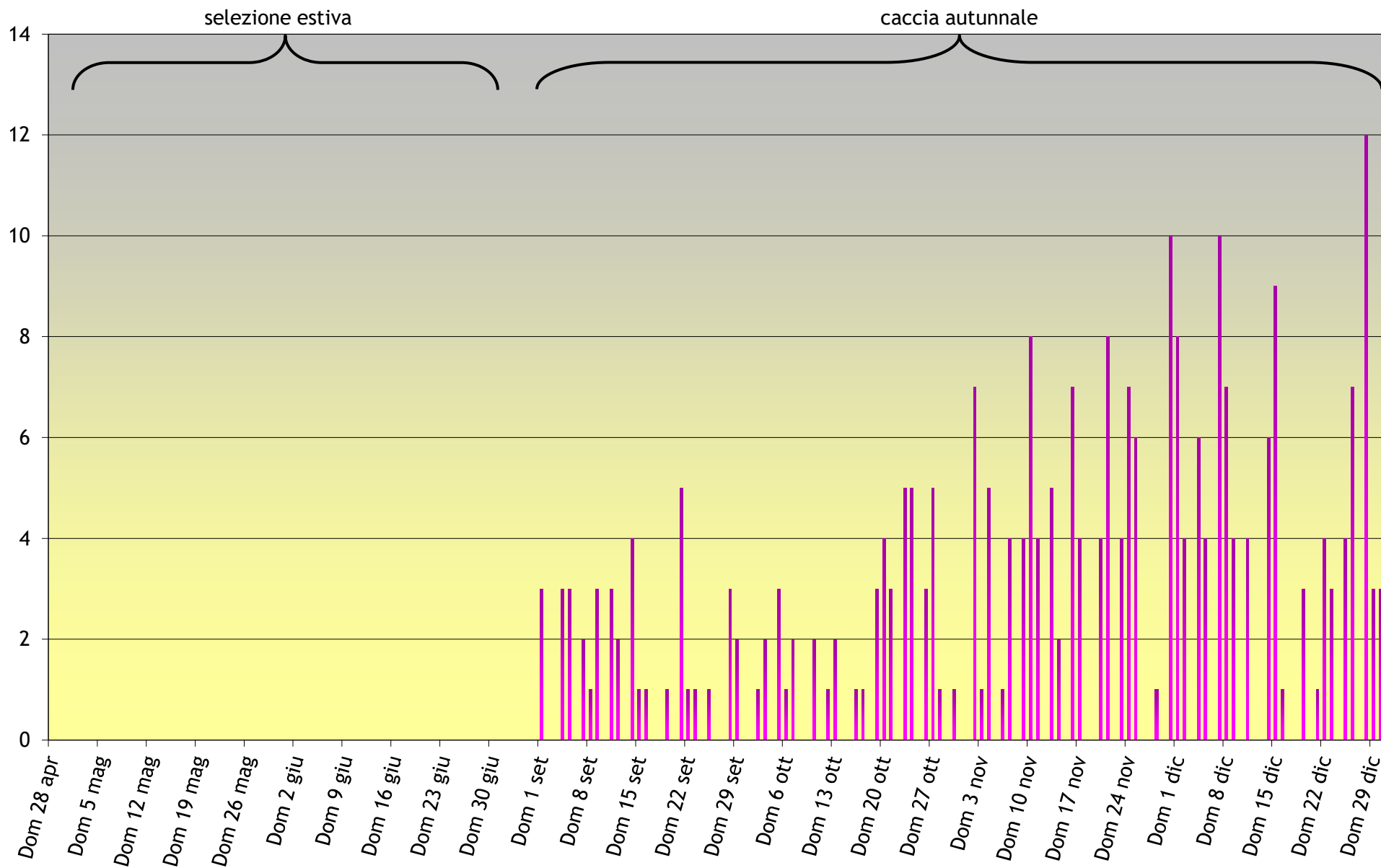
Riserva	Picc.	1	2	3	4	5	6	7	8	9	10	11	12	13	14	15	16	17	18	19	20	21	22	23	24	25	NV	Tot.
RUFFRE'		1	1	1	1																							4
		18,0	15,0	14,0	15,0																							15,5
RUMO		7	5		2				1																			15
		15,3	16,8		17,0				19,0																			16,3
SANZENO - BANCO - CASEZ		4	1																									5
		17,5	20,0																									18,0
SARNONICO		5	1	1																								7
		14,6	14,5	16,1																								14,8
SFRUZ - SMARANO		3	2	3																						1	9	
		13,3	17,5																									15,4
SPORMAGGIORE		2	7	7	2				1																			19
		13,0	16,3	18,4	19,5				19,0																			17,2
SPORMINORE		2	5	1	4		1																					13
		10,0	16,4	20,0	17,5		19,0																					16,2
TAIO		1	2		1	1		1																				6
TASSULLO		6	2	3																								11
		16,0	17,5	16,3																								16,4
TERRES				2	1	1																						4
				17,3	22,0	18,0																						18,6
TON		1	6	6																								13
		11,0	13,8	15,9																								14,6
TRES		1	4	2	1	1																						9
		10,5	16,1	17,8	18,0	17,0																						16,2
TUENNO		2	10	10	4	1																						27
		11,5	17,6	19,4	19,5	18,0																						18,1
VERVO' - PRIO'		4	2	2																								8
		16,8	20,1	20,0																								18,4
<b>Numero totale</b>		<b>27</b>	<b>161</b>	<b>101</b>	<b>62</b>	<b>27</b>	<b>7</b>	<b>4</b>	<b>1</b>	<b>1</b>																<b>2</b>	<b>393</b>	
Peso medio totale		12,1	15,8	17,4	18,3	17,4	18,1	19,0	19,0	19,0																		16,5

# Capriolo - Abbattimenti maschi per data



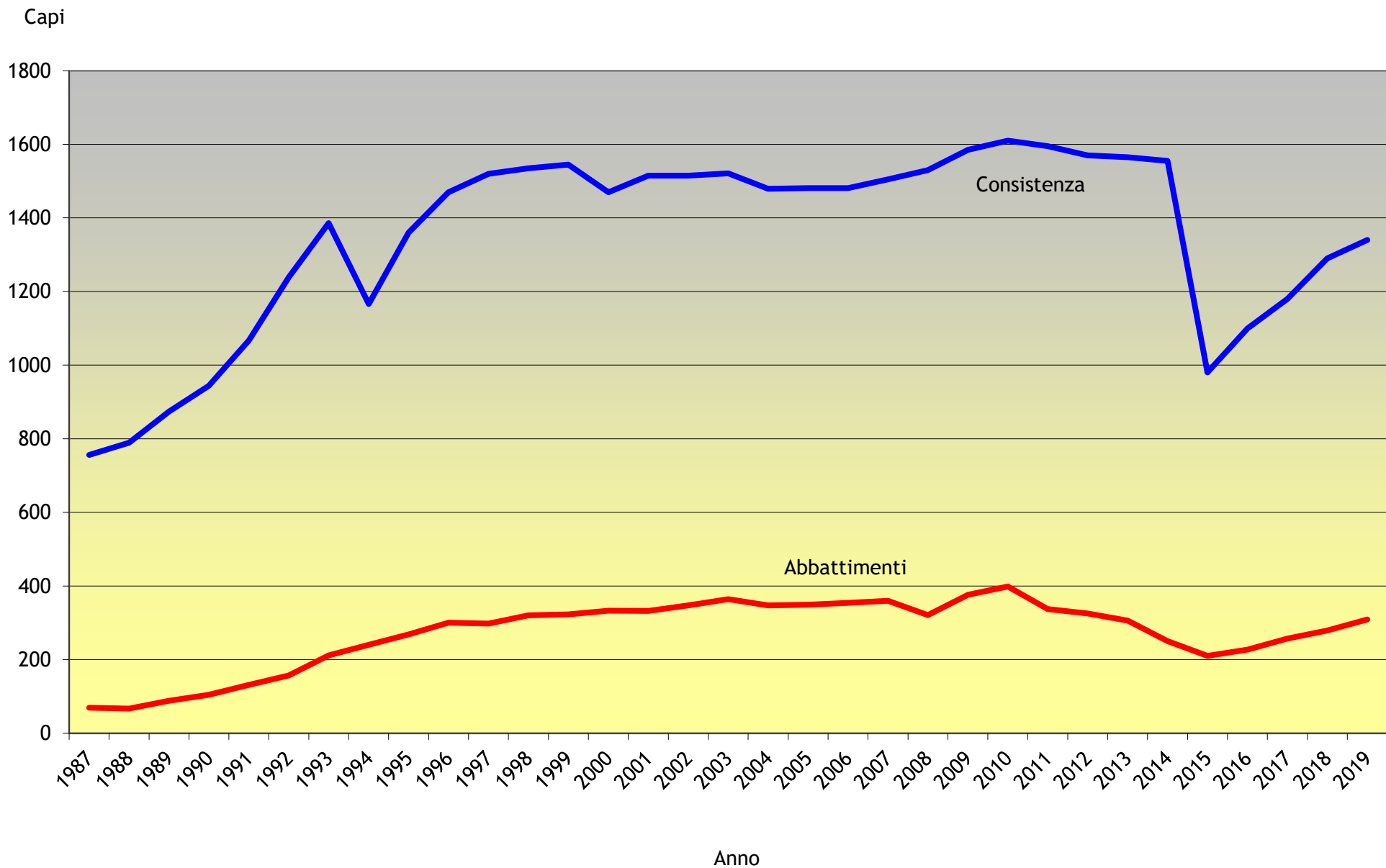
# Capriolo - Abbattimenti femmine e piccoli per data

Capi





# Cervo - Consistenza e abbattimenti dal 1987

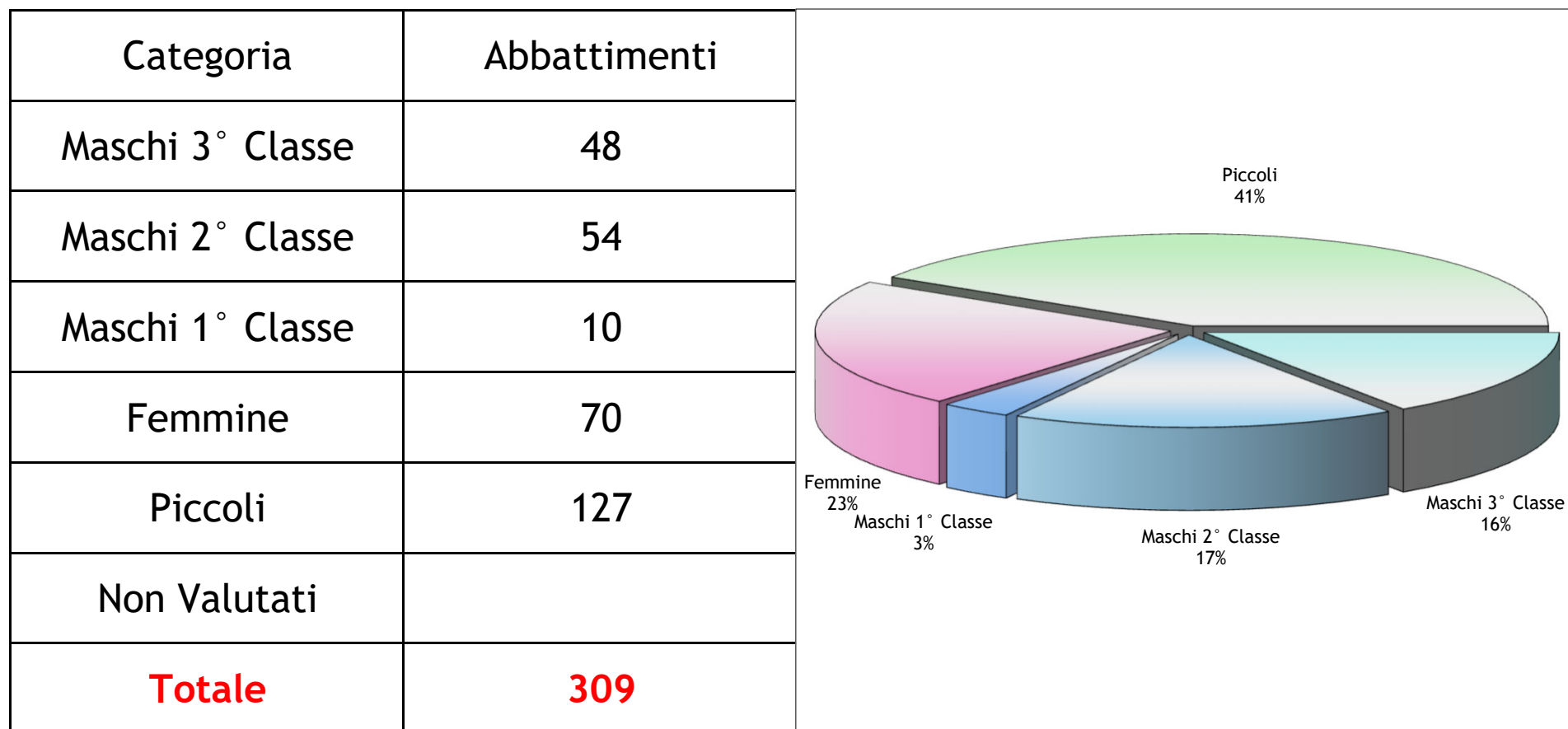


# Val di Non - Cervo

selezione estiva 1/05/19 - 30/06/19

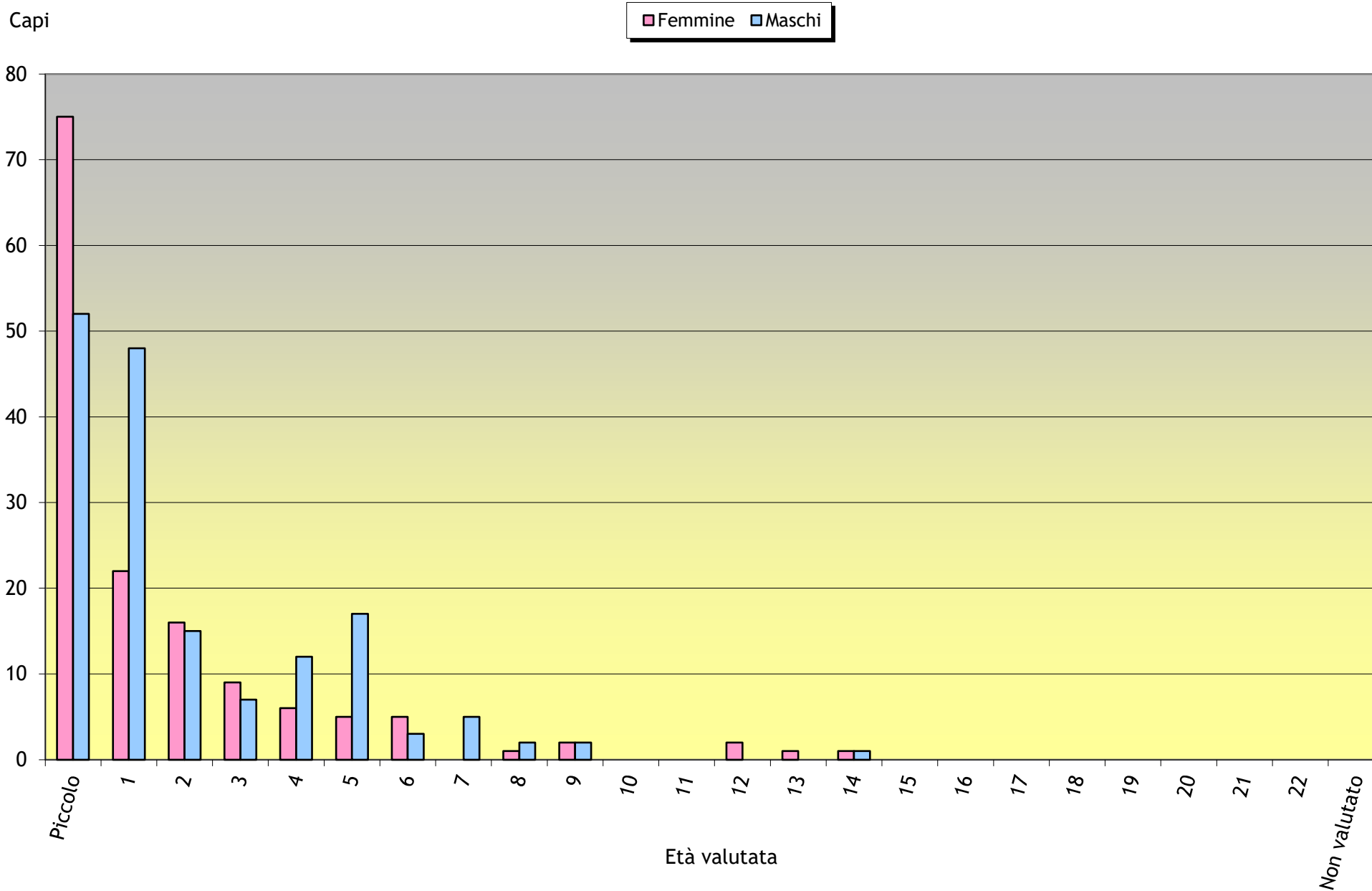
caccia autunnale senza aree bramito 1/09/19 - 15/09/19 12/10/19 - 30/12/19

caccia autunnale con aree bramito 1/09/19 - 30/12/19





# Cervo - Abbattimenti per età valutata





Distretto Faunistico	ASSEGNAZIONI							ABBATTIMENTI									
	Maschi				Totale	Femmine e Piccoli		Maschi				Femmine		Piccoli	Non Val.	Totale	
	III	II-I	II	I		Totale	Fem	Pic	III	II	I	Totale Età Media	Totale Età Media				
ALPE FLAVONA / CUNEVO / FLAVON / TERRES	1	2			3		4	7	2		1	3	3,0			4	7
AMBLAR - DON	1	1			2	2	3	7	1	1		2	1,5	1	2,0	4	7
BRESIMO	5	7			12	12	11	35	4	5	3	12	4,5	10	4,4	10	32
BREZ	4	5			9	9	8	26	4	4	1	9	3,3	3	4,0	10	22
CAMPODENNO / NANNO		1			1		2	3		1		1	4,0			2	3
CASTELFONDO	4	4			8	8	7	23	3	4	1	8	4,1	1	2,0	13	22
CAVARENO	1	1			2	2	1	5	1	1		2	1,5			3	5
CAVEDAGO	1	1			2	1	3	6		2		2	3,5			4	6
CIS	2	3			5	5	5	15	1	2	1	4	3,8	5	6,0	4	13
CLES	2	3			5	2	5	12	2	3	1	6	3,2	1	2,0	6	13
CLOZ	1	2			3	3	3	9	1	2		3	1,7	4	3,8	2	9
COREDO / SANZENO - BANCO - CASEZ	2	3			5	4	4	13	3	2		5	1,6	4	1,5	4	13
DAMBEL / ROMENO	1	1			2	3	2	7	3			3	1,0	2	2,5	2	7
DENNO	1	1			2	1	3	6	1	1		2	1,5			4	6
FONDO	4	5			9	10	8	27	4	5		9	2,4	8	2,9	10	27
LIVO	2	3			5	8	7	20	1	4		5	3,0	5	2,4	7	17
MALOSCO / RUFFRE'	1	1			2	2	2	6		1		1	5,0	1	3,0	1	3
MEZZOCORONA / ROVERE' DELLA LUNA / TON	1	1			2	1	2	5	1	1		2	3,0	1	1,0	2	5
REVO' - CAGNO' - ROMALLO	2	2			4	4	4	12	2	2		4	1,8	4	4,8	4	12
RONZONE	1				1	3	2	6	1			1	1,0	2	1,5	3	6
RUMO	4	5			9	9	8	26	4	4	1	9	3,3	10	3,8	7	26
SARNONICO	1	1			2	2	2	6	1	1		2	3,0	2	4,5	2	6
SFRUZ - SMARANO	2	2			4	2	3	9	2	2		4	2,0	2	3,0	4	10
SPORMAGGIORE	1	1			2	2	3	7	1	1		2	3,0	1	1,0	4	7
SPORMINORE	1	1			2	1	2	5	2			2	1,0	1	1,0	2	5
TAIO / TRES / VERVO' - PRIO'	1	1			2	1	2	5	1	1		2	2,0	1	2,0		3
TASSULLO	1	1			2		4	6		2		2	3,0	1	1,0	2	5
TUENNO	2	3			5	3	5	13	2	2	1	5	3,8			7	12
<b>Totale</b>	<b>50</b>	<b>62</b>			<b>112</b>	<b>100</b>	<b>115</b>	<b>327</b>	<b>48</b>	<b>54</b>	<b>10</b>	<b>112</b>	<b>3,0</b>	<b>70</b>	<b>3,4</b>	<b>127</b>	<b>309</b>

## FEMMINE

Numero di capi con relativo peso medio per età valutata

Riserva	Picc.	1	2	3	4	5	6	7	8	9	10	11	12	13	14	15	16	17	18	19	20	21	22	23	24	25	NV	Tot.	
ALPE FLAVONA / CUNEVO / FLAVON / TERRES	3 31,0																											3 31,0	
AMBLAR - DON	1 21,0		1 48,0																										2 34,5
BRESIMO	6 36,1	5 54,6		1 75,0		1 67,0	1 53,0						1 84,0	1 75,0															16 52,7
BREZ	7 36,6			2 67,5			1 70,0																						10 46,1
CAMPODENNO / NANNO	1 32,0																												1 32,0
CASTELFONDO	8 38,1		1 57,0																										9 40,2
CAVARENO	2 49,5																												2 49,5
CAVEDAGO	3 34,3																												3 34,3
CIS			1 60,0	1 66,0		1 67,0	1 69,0								1 70,0														5 66,4
CLES	4 27,5		1																										5 27,5
CLOZ	2 33,5	2 58,5				1 80,0			1 87,0																				6 58,5
COREDO / SANZENO - BANCO - CASEZ	2 23,8	2 47,0	2 62,0																										6 44,3
DAMBEL / ROMENO	2 48,0		1 75,0	1 68,0																									4 59,8
DENNO	3 32,0																												3 32,0
FONDO	6 37,2	1 60,0	3 66,8	2 65,5	1 76,0		1 80,0																						14 55,0
LIVO	3	3		1			1																						8
MALOSCO / RUFFRE'				1 68,0																									1 68,0
MEZZOCORONA / ROVERE' DELLA LUNA / TON	1 43,0	1 71,0																											2 57,0
REVO' - CAGNO' - ROMALLO	1 35,0	1 60,0	1 76,0		1 75,0								1 97,6																5 68,7
RONZONE	3 45,3	1 57,0	1 62,0																										5 51,0
RUMO	3 44,0	3 60,3	2 72,5		2 83,5	1 77,0				2 81,0																			13 66,5
SARNONICO	2 27,4				1 70,0	1 73,2																							4 49,5
SFRUZ - SMARANO	4 40,0		1 58,0		1																								6 49,0
SPORMAGGIORE	3 33,3	1 47,0																											4 36,8

Rilievo età a cura del Sottocomitato per la verifica dell'osservanza dei programmi di prelievo degli Ungulati

Elaborazione dati a cura del Servizio Foreste e Fauna

## FEMMINE

Numero di capi con relativo peso medio per età valutata

Riserva	Picc.	1	2	3	4	5	6	7	8	9	10	11	12	13	14	15	16	17	18	19	20	21	22	23	24	25	NV	Tot.
SPORMINORE	1	1																										2
	39,0	62,0																										50,5
TAIO / TRES / VERVO' - PRIO'			1																									1
			62,0																									62,0
TASSULLO	1	1																										2
	36,0	55,0																										45,5
TUENNO	3																											3
	36,7																											36,7
<b>Numero totale</b>	<b>75</b>	<b>22</b>	<b>16</b>	<b>9</b>	<b>6</b>	<b>5</b>	<b>5</b>		<b>1</b>	<b>2</b>			<b>2</b>	<b>1</b>	<b>1</b>													<b>145</b>
Peso medio totale	36,3	56,7	64,5	67,9	77,6	72,8	68,0		87,0	81,0			90,8	75,0	70,0													50,4

## MASCHI

Numero di capi con relativo peso medio per età valutata

Riserva	Picc.	1	2	3	4	5	6	7	8	9	10	11	12	13	14	15	16	17	18	19	20	21	22	23	24	25	NV	Tot.
ALPE FLAVONA / CUNEVO / FLAVON / TERRES	1	2						1																				4
		58,0						150,0																				88,7
AMBLAR - DON	3	1	1																									5
	39,0	53,0	81,0																									50,2
BRESIMO	4	4			1	2	2	1	1	1																		16
	38,8	65,5			125,0	118,5	129,0	128,0	135,0	147,0																		90,4
BREZ	3	4		1		2	1	1																				12
	41,5	63,4		95,0		118,0	122,0	128,0																				79,9
CAMPODENNO / NANNO	1				1																							2
	37,0				145,0																							91,0
CASTELFONDO	5	3	1		1	2									1													13
	43,6	64,0	102,0		131,0	101,0									128,0													74,8
CAVARENO	1	1	1																									3
	52,0	78,0	102,0																									77,3
CAVEDAGO	1		1			1																						3
	49,0		95,0			154,0																						99,3
CIS	4	1	1	1						1																		8
	41,8	74,0	98,0	110,0						151,0																		75,0
CLES	2	2	1	1		1		1																				8
	32,5	90,0	120,0	110,0		140,0																						87,9
CLOZ		1	2																									3
		62,0	83,0																									72,5
COREDO / SANZENO - BANCO - CASEZ	2	3	1	1																								7
	31,0	65,0	83,0	130,0																								67,1
DAMBEL / ROMENO		3																										3
		72,3																										72,3
DENNO	1	1	1																									3
	28,0	70,0	90,0																									62,7
FONDO	4	4	1		4																							13
	38,5	63,0	96,0		118,5																							75,1
LIVO	4	1	1	1	1	1																						9
MALOSCO / RUFFRE'	1					1																						2
	36,0					98,0																						67,0
MEZZOCORONA / ROVERE' DELLA LUNA / TON	1	1				1																						3
	41,0	80,0				142,0																						87,7
REVO' - CAGNO' - ROMALLO	3	2	1	1																								7
	37,8	66,5	92,0	83,2																								60,2
RONZONE		1																										1
		62,0																										62,0
RUMO	4	4			2	2			1																			13
	39,8	69,3			117,5	117,5			132,0																			79,8
SARNONICO		1				1																						2
		60,0				109,0																						84,5
SFRUZ - SMARANO		2	1		1																							4
		55,0																										55,0
SPORMAGGIORE	1	1				1																						3
	35,0	86,0				125,0																						82,0

Rilievo età a cura del Sottocomitato per la verifica dell'osservanza dei programmi di prelievo degli Ungulati

Elaborazione dati a cura del Servizio Foreste e Fauna

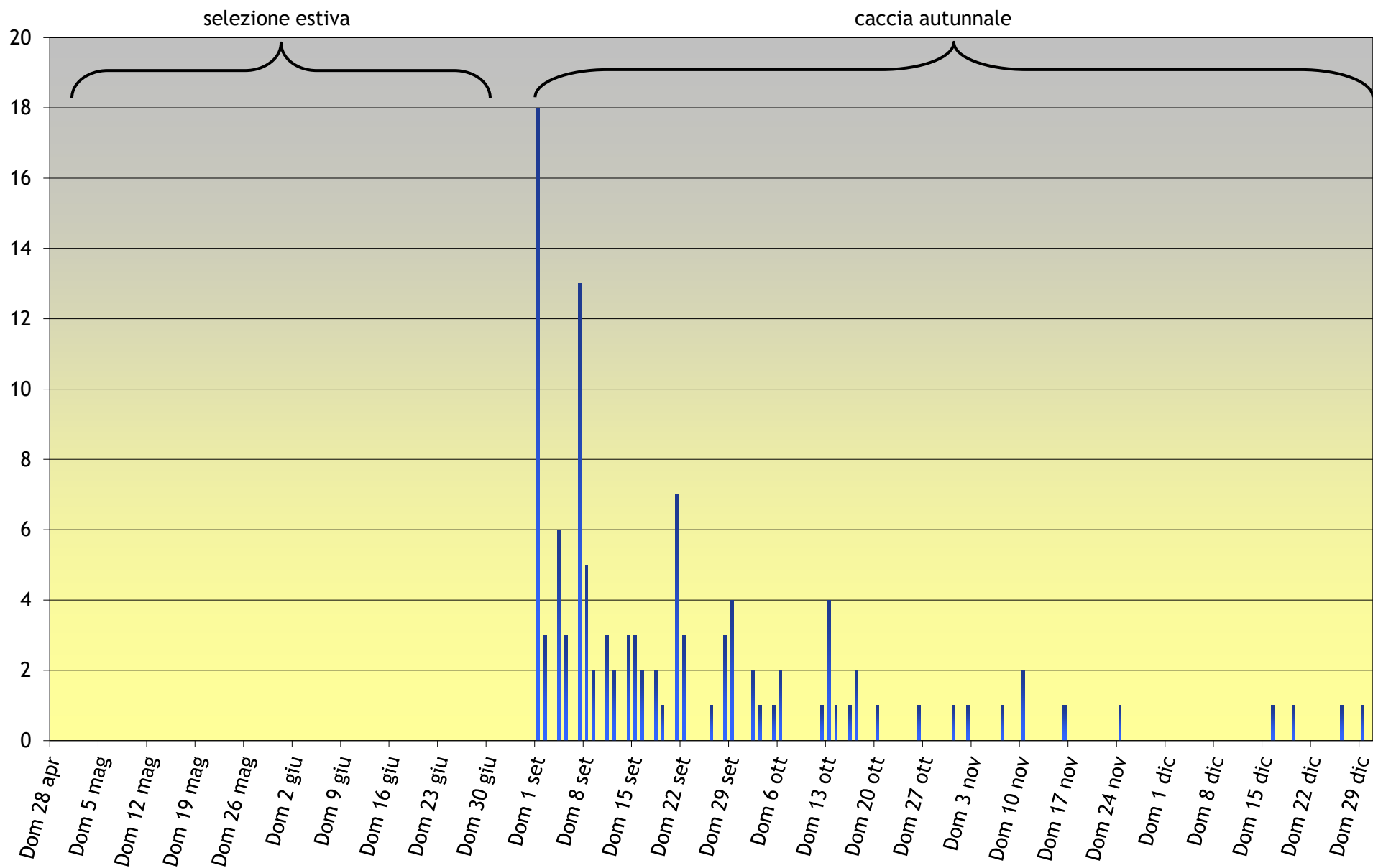
## MASCHI

Numero di capi con relativo peso medio per età valutata

Riserva	Picc.	1	2	3	4	5	6	7	8	9	10	11	12	13	14	15	16	17	18	19	20	21	22	23	24	25	NV	Tot.
SPORMINORE	1 35,0	2 57,0																										3 49,7
TAIO / TRES / VERVO' - PRIO'		1 65,0		1 135,0																								2 100,0
TASSULLO	1 35,0		1 100,0		1 130,0																							3 88,3
TUENNO	4 32,8	2 72,5				2 131,0		1 140,0																				9 75,3
<b>Numero totale</b>	<b>52</b>	<b>48</b>	<b>15</b>	<b>7</b>	<b>12</b>	<b>17</b>	<b>3</b>	<b>5</b>	<b>2</b>	<b>2</b>					<b>1</b>													<b>164</b>
Peso medio totale	38,6	66,7	94,2	110,5	124,0	120,0	126,7	137,2	133,5	149,0					128,0													76,9

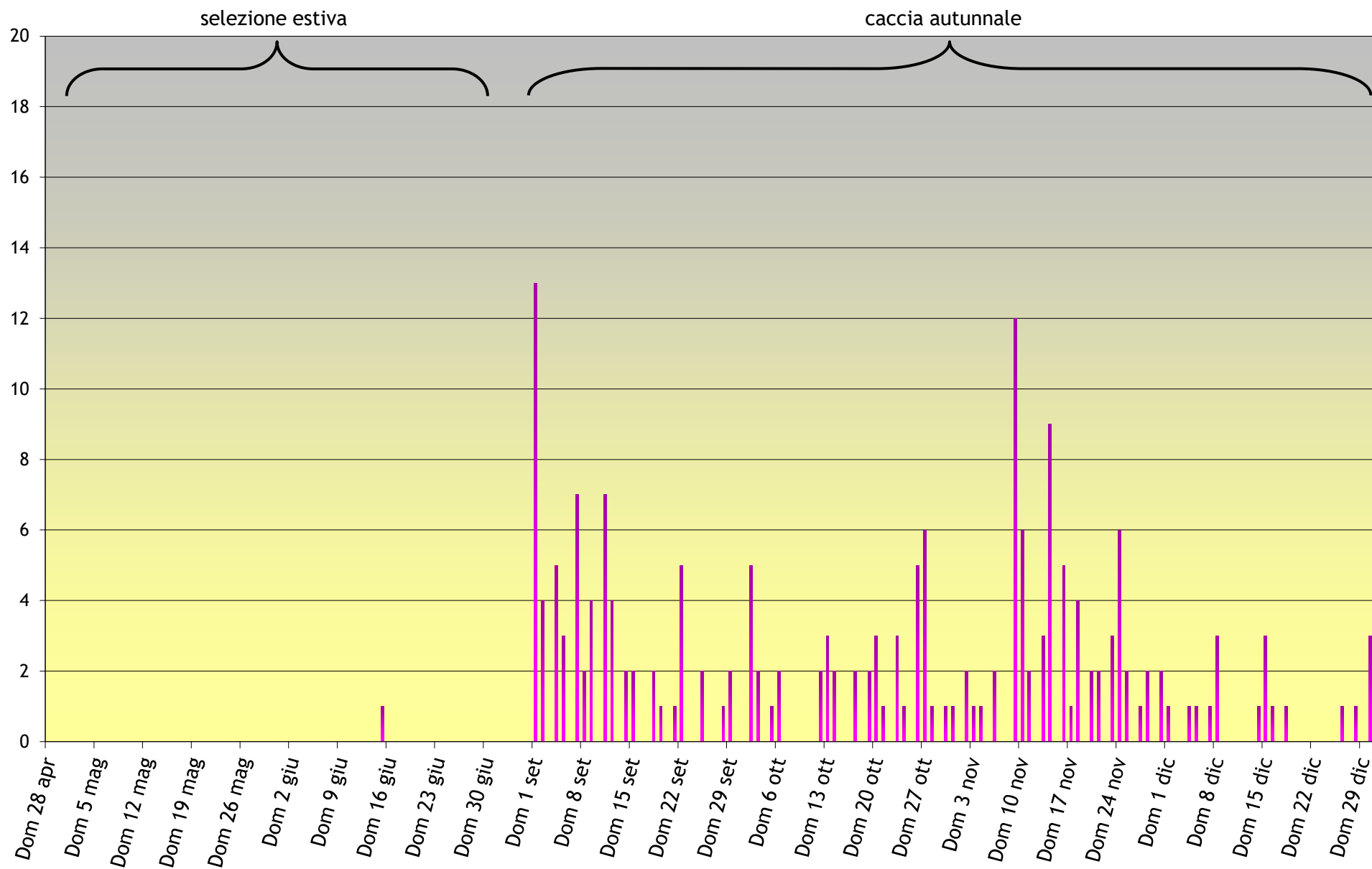
# Cervo - Abbattimenti maschi per data

Capi





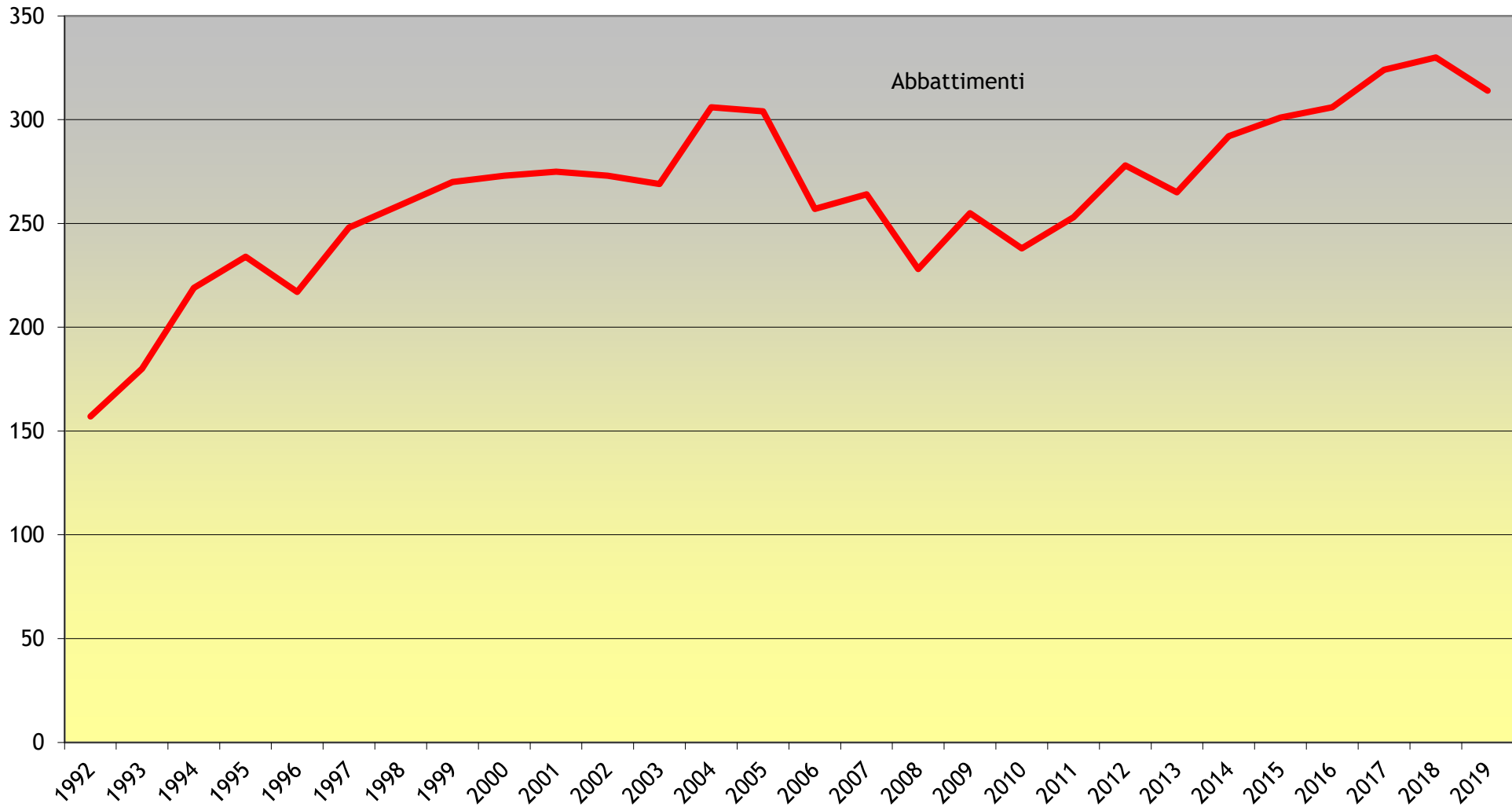
# Cervo - Abbattimenti femmine e piccoli per data





# Camoscio - abbattimenti dal 1992

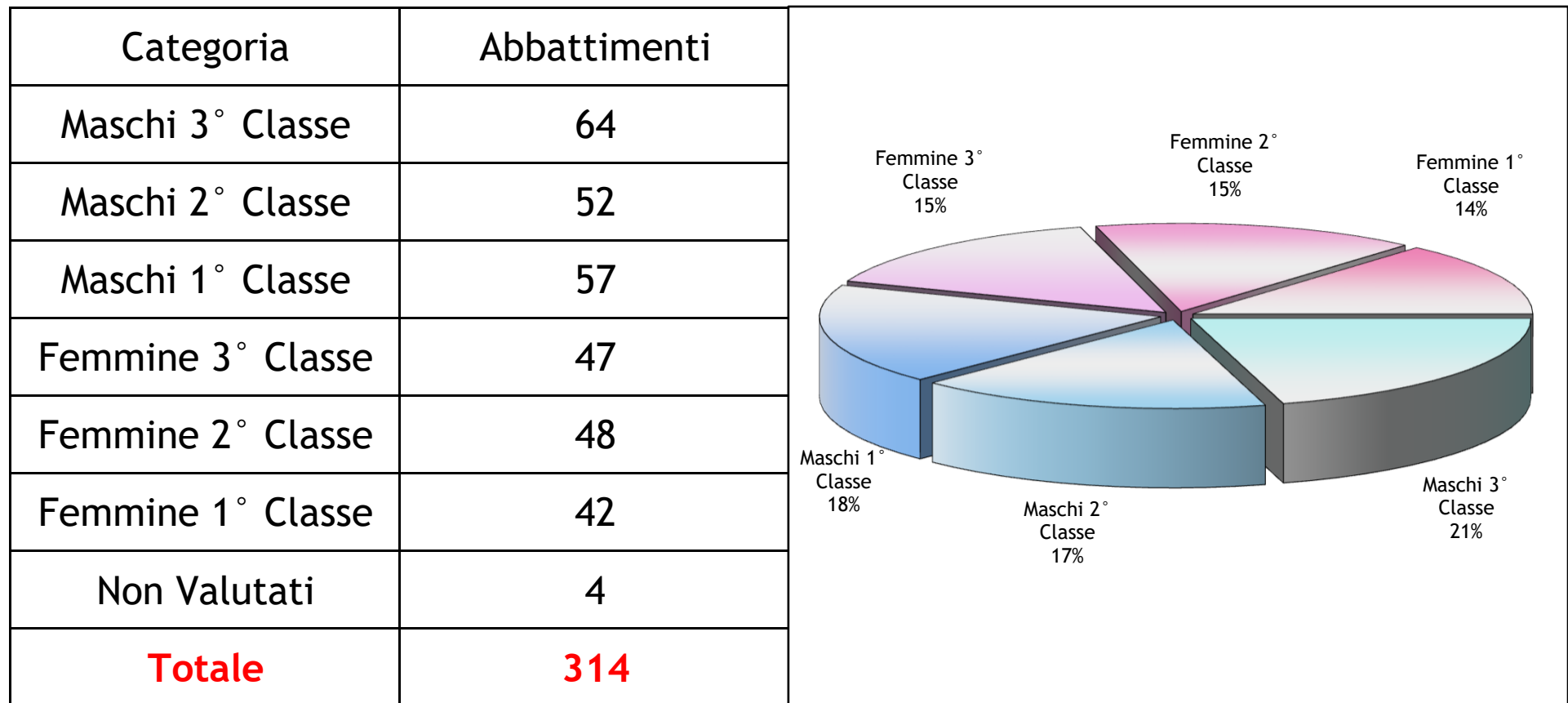
Capi



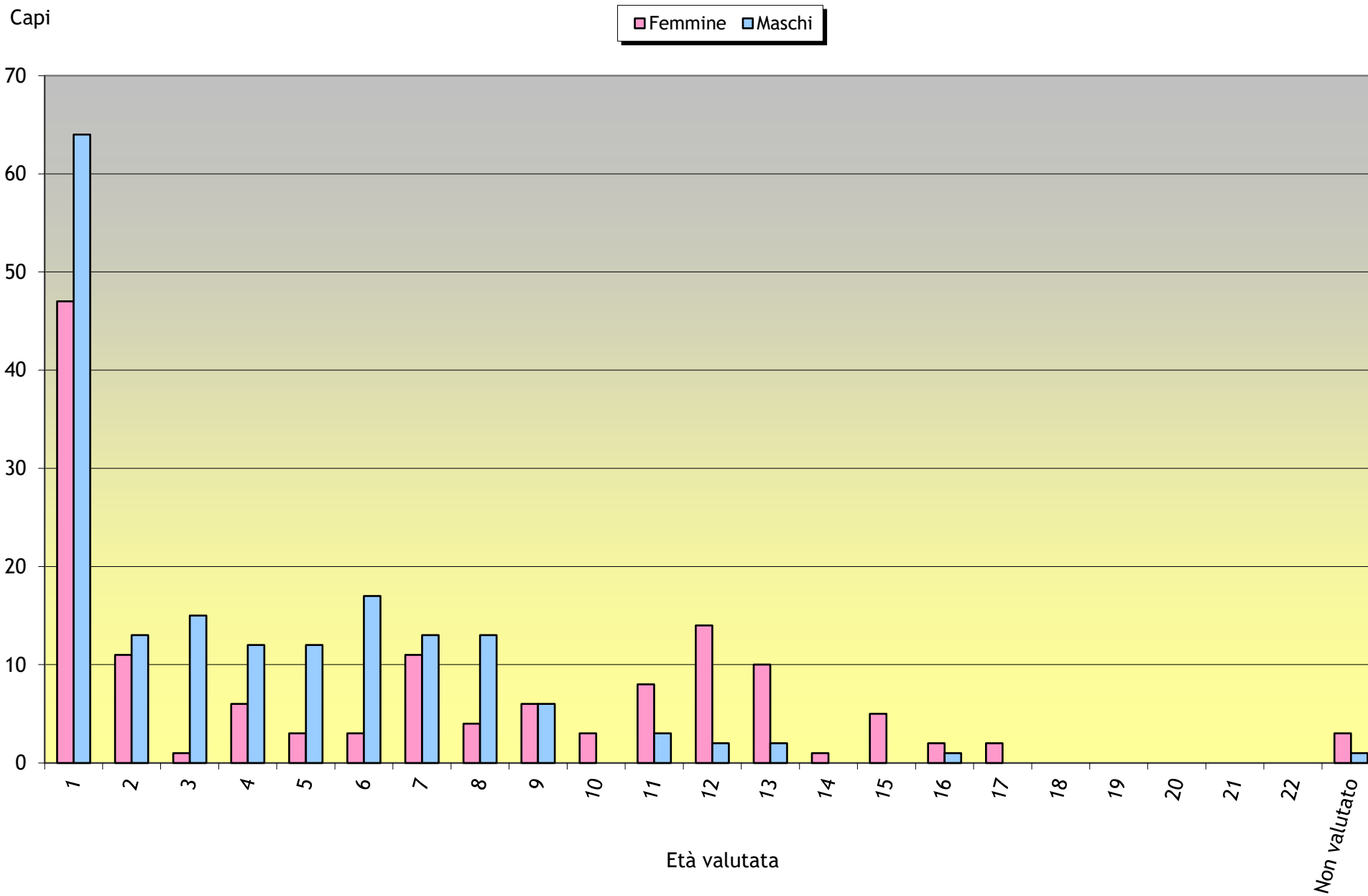
Anno

# Val di Non - Camoscio

periodo di caccia 17/08/19 - 15/12/19



# Camoscio - Abbattimenti per età valutata



Riserva area faunistica e subarea	ASSEGNAZIONI									Totale	ABBATTIMENTI								Totale	
	Maschi			Femmine			Maschio o Femmina				Maschi				Femmine					Non Val.
	III	II	I	III	II	I	III	I-III	I	III	II	I	Totale	III	II	I	Totale	Non Val.		
ALPE FLAVONA BRENTA CAMPA-SPORA	1	1	1	2	2	1				8	2	1	2	5	1	2	1	4		9
ALPE FLAVONA BRENTA TOVEL-MONDIRA'	3	2	2	2	3	2				14	3		1	4		2	2	4		8
AMBLAR - DON SINISTRA NOCE SINISTRA NOCE MERIDIONALE	3	3	4	3	3	3				19	2	3	4	9	4	3	3	10		19
BRESIMO MADDALENE MADDALENE SETTENTRIONALE	1	1	1	2	1	1				7	1	2	1	4		1		1		5
BRESIMO MADDALENE MADDALENE SUD-OCCIDENTALE		1	1	1	1	1				5		1	1	2		1	1	2		4
BREZ MADDALENE MADDALENE ORIENTALE	1									1			1	1						1
CAMPODENNO BRENTA CAMPA-SPORA	2	1	2	2	2	1				10		1	1	2	3	2	2	7		9
CASTELFONDO MADDALENE MADDALENE ORIENTALE	2	1	1	1	1	1				7	1	2		3	2	1		3		6
CAVARENO SINISTRA NOCE SINISTRA NOCE MERIDIONALE			1	1						2	1		1	2						2
CAVEDAGO BRENTA CAMPA-SPORA	2	1	2	2	2	1				10	1	1	2	4	2	2		4	1	9
CIS I parte MADDALENE MADDALENE SUD-OCCIDENTALE				1						1										
CIS II parte MADDALENE MADDALENE SETTENTRIONALE	2	1	2	2	1	1				9		2	2	4						4
CLES BRENTA TOVEL-MONDIRA'	2	2	2	2	2	1				11	2	2	2	6	2	3		5		11
CLOZ MADDALENE MADDALENE ORIENTALE					1					1	1			1						1
COREDO SINISTRA NOCE SINISTRA NOCE MERIDIONALE	1	1	1	2	1	1				7	1	2		3	1	2		3		6
CUNEVO BRENTA CAMPA-SPORA	1	1		1		1				4	1	1		2			1	1	1	4
DENNO BRENTA CAMPA-SPORA	1			1		1				3		1	2	3						3
FLAVON BRENTA CAMPA-SPORA	1	1	1	1		1				5	2	1	1	4			1	1		5
FONDO SINISTRA NOCE SINISTRA NOCE SETTENTRIONALE	1			1						2	2			2						2
LIVO MADDALENE MADDALENE SETTENTRIONALE	1	1	1	1		1				5		1	1	2						2
MALGAZZA MADDALENE MADDALENE SUD-OCCIDENTALE	1	1	1		1	1				5	1	1	1	3						3
MALOSCO SINISTRA NOCE SINISTRA NOCE SETTENTRIONALE	1								1	2		1		1	1			1		2
MEZZOCORONA SINISTRA NOCE SINISTRA NOCE MERIDIONALE	5	3	4	5	5	4				26	7	2	4	13	3	3	2	8		21
NANNO BRENTA TOVEL-MONDIRA'	1	1	1	1	1	1				6	1	1	1	3		1	1	2		5
REVO' - CAGNO' - ROMALLO MADDALENE MADDALENE ORIENTALE					1					1										
RONZONE SINISTRA NOCE SINISTRA NOCE SETTENTRIONALE			1	1						2					1			1		1
ROVERE' DELLA LUNA SINISTRA NOCE SINISTRA NOCE MERIDIONALE	3	1	2	3	3	1				13	3	1	1	5	3	2	2	7		12
RUFFRE' SINISTRA NOCE SINISTRA NOCE SETTENTRIONALE		1								1						1	1			1

Riserva area faunistica e subarea	ASSEGNAZIONI							ABBATTIMENTI							Totale					
	Maschi			Femmine			Maschio o Femmina	Maschi				Femmine				Non Val.				
	III	II	I	III	II	I	III	I-III	I	Totale	III	II	I	Totale	III	II	I	Totale		
<b>RUMO</b> MADDALENE MADDALENE SETTENTRIONALE	5	4	4	5	5	4				27	6	3	4	13	2	3	3	8		21
<b>SARNONICO</b> SINISTRA NOCE SINISTRA NOCE SETTENTRIONALE		1								1		1		1						1
<b>SFRUZ - SMARANO</b> SINISTRA NOCE SINISTRA NOCE MERIDIONALE	2	2	2	2	2	1				11	2	2	2	6	2	2	1	5		11
<b>SPORMAGGIORE</b> BRENDA CAMPA-SPORA	5	4	5	4	4	4				26	6	3	5	14	3	2	5	10		24
<b>SPORMAGGIORE</b> PAGANELLA FAUSIOR	1		1							2	1			1						1
<b>SPORMINORE</b> BRENDA CAMPA-SPORA	4	3	4	3	3	2				19	2	3	4	9	4	3	2	9		18
<b>TASSULLO</b> BRENDA TOVEL-MONDIERA'	1			1	1	1				4			1	1	1	1	1	3		4
<b>TERRES</b> BRENDA CAMPA-SPORA	1	1		1		1				4									1	1
<b>TON</b> SINISTRA NOCE SINISTRA NOCE MERIDIONALE	4	2	3	3	3	3				18	4	2	3	9	3	3	3	9		18
<b>TRES</b> SINISTRA NOCE SINISTRA NOCE MERIDIONALE	1		1	1	1					4	1	1	1	3	1			1		4
<b>TUENNO</b> BRENDA TOVEL-MONDIERA'	7	5	7	7	6	7				39	6	6	6	18	4	7	6	17	1	36
<b>TUENNO</b> BRENDA CAMPA-SPORA	2	2	1	2	1	1				9	2	2	1	5	2	1	1	4		9
<b>VERVO' - PRIO'</b> SINISTRA NOCE SINISTRA NOCE MERIDIONALE	2	2	1	2	2	2				11	2	2	1	5	2	1	3	6		11
<b>Totale</b>	<b>71</b>	<b>51</b>	<b>60</b>	<b>69</b>	<b>59</b>	<b>52</b>				<b>362</b>	<b>64</b>	<b>52</b>	<b>57</b>	<b>173</b>	<b>47</b>	<b>48</b>	<b>42</b>	<b>137</b>	<b>4</b>	<b>314</b>

## FEMMINE

Numero di capi con relativo peso medio per età valutata

riserva, area faunistica, subarea	Picc.	1	2	3	4	5	6	7	8	9	10	11	12	13	14	15	16	17	18	19	20	21	22	23	24	25	NV	Tot.
ALPE FLAVONA								1	1			1	1															4
BRENTA TOVEL-MONDIFRA'								21,0	24,0			24,0	24,0															23,3
ALPE FLAVONA		1				1		1									1											4
BRENTA CAMPA-SPORA		11,0				16,0		22,0									25,0											18,5
AMBLAR - DON		4					1	1		1		1	1	1														10
SINISTRA NOCE SINISTRA NOCE MERIDIONALE		13,1					21,0	16,0		11,0		18,0	19,0	22,0														16,0
BRESIMO											1																	1
MADDALENE MADDALENE SETTENTRIONALE											24,0																	24,0
BRESIMO				1										1														2
MADDALENE MADDALENE SUD-OCCIDENTALE				20,0										15,0														17,5
CAMPODENNO		3	1		1																							7
BRENTA CAMPA-SPORA		15,3	19,0		20,0									19,5														17,7
CASTELFONDO		2			1																							3
MADDALENE MADDALENE ORIENTALE		13,4			17,8																							14,9
CAVEDAGO		2			1			1																			1	5
BRENTA CAMPA-SPORA		13,5			21,0			19,0																				16,8
CLES		2						1	1	1																		5
BRENTA TOVEL-MONDIFRA'		18,0						23,0	20,0	26,0																		21,0
COREDO		1	2																									3
SINISTRA NOCE SINISTRA NOCE MERIDIONALE		13,5	17,8																									16,3
CUNEVO													1														1	2
BRENTA CAMPA-SPORA													14,0															14,0
FLAVON													1															1
BRENTA CAMPA-SPORA													20,0															20,0
MALOSCO		1																										1
SINISTRA NOCE SINISTRA NOCE SETTENTRIONALE		9,0																										9,0
MEZZOCORONA		3			1			1	1				2															8
SINISTRA NOCE SINISTRA NOCE MERIDIONALE		15,7			18,0			18,0	18,0				18,0															17,1
NANNO							1					1																2
BRENTA TOVEL-MONDIFRA'							13,0					21,0																17,0
RONZONE		1																										1
SINISTRA NOCE SINISTRA NOCE SETTENTRIONALE		16,0																										16,0
ROVERE' DELLA LUNA		3	2									1			1													7
SINISTRA NOCE SINISTRA NOCE MERIDIONALE		12,0	16,5									19,0		18,0														15,1
RUFFRE'												1																1
SINISTRA NOCE SINISTRA NOCE SETTENTRIONALE												20,0																20,0
RUMO		2	1			2								2		1												8
MADDALENE MADDALENE SETTENTRIONALE		13,0	21,0			19,8								20,1		16,5												17,9
SFRUZ - SMARANO		2			1			1				1																5
SINISTRA NOCE SINISTRA NOCE MERIDIONALE		13,0						16,0																				14,5
SPORMAGGIORE		3	1					1				1	2	1		1												10
BRENTA CAMPA-SPORA		14,7	17,0					18,0				19,0	20,0	17,0		20,0												17,5
SPORMINORE		4	1		1					1			2															9
BRENTA CAMPA-SPORA		13,5	18,0		22,0					20,0			21,0															17,3
TASSULLO		1						1							1													3
BRENTA TOVEL-MONDIFRA'		14,0						22,0						24,0														20,0
TERRES																											1	1
BRENTA CAMPA-SPORA																												12,0
TON		3						1	1	1		1									2							9
SINISTRA NOCE SINISTRA NOCE MERIDIONALE		10,3						14,0	15,0	23,0		15,0									15,5							14,3

Rilievo età a cura del Sottocomitato per la verifica dell'osservanza dei programmi di prelievo degli Ungulati  
Elaborazione dati a cura del Servizio Foreste e Fauna



## FEMMINE

Numero di capi con relativo peso medio per età valutata

riserva, area faunistica, subarea	Picc.	1	2	3	4	5	6	7	8	9	10	11	12	13	14	15	16	17	18	19	20	21	22	23	24	25	NV	Tot.	
<b>TRES</b>		<b>1</b>																										<b>1</b>	
SINISTRA NOCE SINISTRA NOCE MERIDIONALE		15,0																										15,0	
<b>TUENNO</b>		<b>4</b>	<b>1</b>				<b>1</b>	<b>1</b>		<b>2</b>	<b>2</b>	<b>1</b>	<b>1</b>			<b>3</b>	<b>1</b>											<b>17</b>	
BRENTA TOVEL-MONDIFRA'		13,0	23,0				24,0	23,0		26,5	26,0	24,0	27,0			25,0	27,0											22,4	
<b>TUENNO</b>		<b>2</b>	<b>1</b>										<b>1</b>															<b>4</b>	
BRENTA CAMPA-SPORA		17,0	23,0										19,0															19,0	
<b>VERVO' - PRIO'</b>		<b>2</b>	<b>1</b>										<b>1</b>	<b>2</b>														<b>6</b>	
SINISTRA NOCE SINISTRA NOCE MERIDIONALE		18,5	17,5										17,5	20,5														18,8	
<b>Numero totale</b>		<b>47</b>	<b>11</b>	<b>1</b>	<b>6</b>	<b>3</b>	<b>3</b>	<b>11</b>	<b>4</b>	<b>6</b>	<b>3</b>	<b>8</b>	<b>14</b>	<b>10</b>	<b>1</b>	<b>5</b>	<b>2</b>	<b>2</b>									<b>3</b>	<b>140</b>	
Peso medio totale		13,9	18,8	20,0	19,8	18,5	19,3	19,3	19,3	22,2	25,3	20,7	19,5	19,8	18,0	22,3	26,0	15,5										12,0	17,8

## MASCHI

Numero di capi con relativo peso medio per età valutata

riserva, area faunistica, subarea	Picc.	1	2	3	4	5	6	7	8	9	10	11	12	13	14	15	16	17	18	19	20	21	22	23	24	25	NV	Tot.
ALPE FLAVONA		3							1																			4
BRENTA TOVEL-MONDIRA'		14,0							23,0																			16,3
ALPE FLAVONA		2	1						2																			5
BRENTA CAMPA-SPORA		13,0	21,0						25,0																			19,4
AMBLAR - DON		2			3			1	1	1											1							9
SINISTRA NOCE SINISTRA NOCE MERIDIONALE		14,0			23,0			21,0	24,0	23,0											27,0							21,3
BRESIMO		1		1	1				1																			4
MADDALENE MADDALENE SETTENTRIONALE		10,0		25,0	37,0				28,0																			25,0
BRESIMO						1			1																			2
MADDALENE MADDALENE SUD-OCCIDENTALE						34,0			31,0																			32,5
BREZ									1																			1
MADDALENE MADDALENE ORIENTALE									31,0																			31,0
CAMPODENNO					1				1																			2
BRENTA CAMPA-SPORA					26,0				29,0																			27,5
CASTELFONDO		1			1	1																						3
MADDALENE MADDALENE ORIENTALE		11,0			24,5	24,0																						19,8
CAVARENO		1							1																			2
SINISTRA NOCE SINISTRA NOCE MERIDIONALE		11,0							32,0																			21,5
CAVEDAGO		1	1						1												1							4
BRENTA CAMPA-SPORA		16,0	17,0						27,5												27,0							21,9
CIS II parte					1	1			1	1																		4
MADDALENE MADDALENE SETTENTRIONALE					23,0	29,0			31,0	28,0																		27,8
CLES		2			2				2																			6
BRENTA TOVEL-MONDIRA'		19,0			27,5				28,5																			25,0
CLOZ		1																										1
MADDALENE MADDALENE ORIENTALE		17,0																										17,0
COREDO		1	2																									3
SINISTRA NOCE SINISTRA NOCE MERIDIONALE		14,0	18,0																									16,7
CUNEVO		1		1																								2
BRENTA CAMPA-SPORA		15,0		24,0																								19,5
DENNO				1					2																			3
BRENTA CAMPA-SPORA				24,0					27,0																			26,0
FLAVON		2			1				1																			4
BRENTA CAMPA-SPORA		16,0			29,0				23,0																			21,0
FONDO		2																										2
SINISTRA NOCE SINISTRA NOCE SETTENTRIONALE		13,8																										13,8
LIVO						1			1																			2
MADDALENE MADDALENE SETTENTRIONALE																												
MALGAZZA		1		1					1																			3
MADDALENE MADDALENE SUD-OCCIDENTALE		16,0		23,0					24,0																			21,0
MALOSCO						1																						1
SINISTRA NOCE SINISTRA NOCE SETTENTRIONALE																												
MEZZOCORONA		7	1	1				1	1	1											1							13
SINISTRA NOCE SINISTRA NOCE MERIDIONALE		16,3	19,0	15,0				25,0	20,0	27,0											25,0							18,8
NANNO		1				1			1																			3
BRENTA TOVEL-MONDIRA'		12,0				30,0			30,0																			24,0
ROVERE' DELLA LUNA		3				1				1																		5
SINISTRA NOCE SINISTRA NOCE MERIDIONALE		15,2				21,0				23,0																		17,9
RUMO		6	3				1		2												1							13
MADDALENE MADDALENE SETTENTRIONALE		16,1	22,0				23,8		28,1												19,5							20,2

Rilievo età a cura del Sottocomitato per la verifica dell'osservanza dei programmi di prelievo degli Ungulati  
Elaborazione dati a cura del Servizio Foreste e Fauna

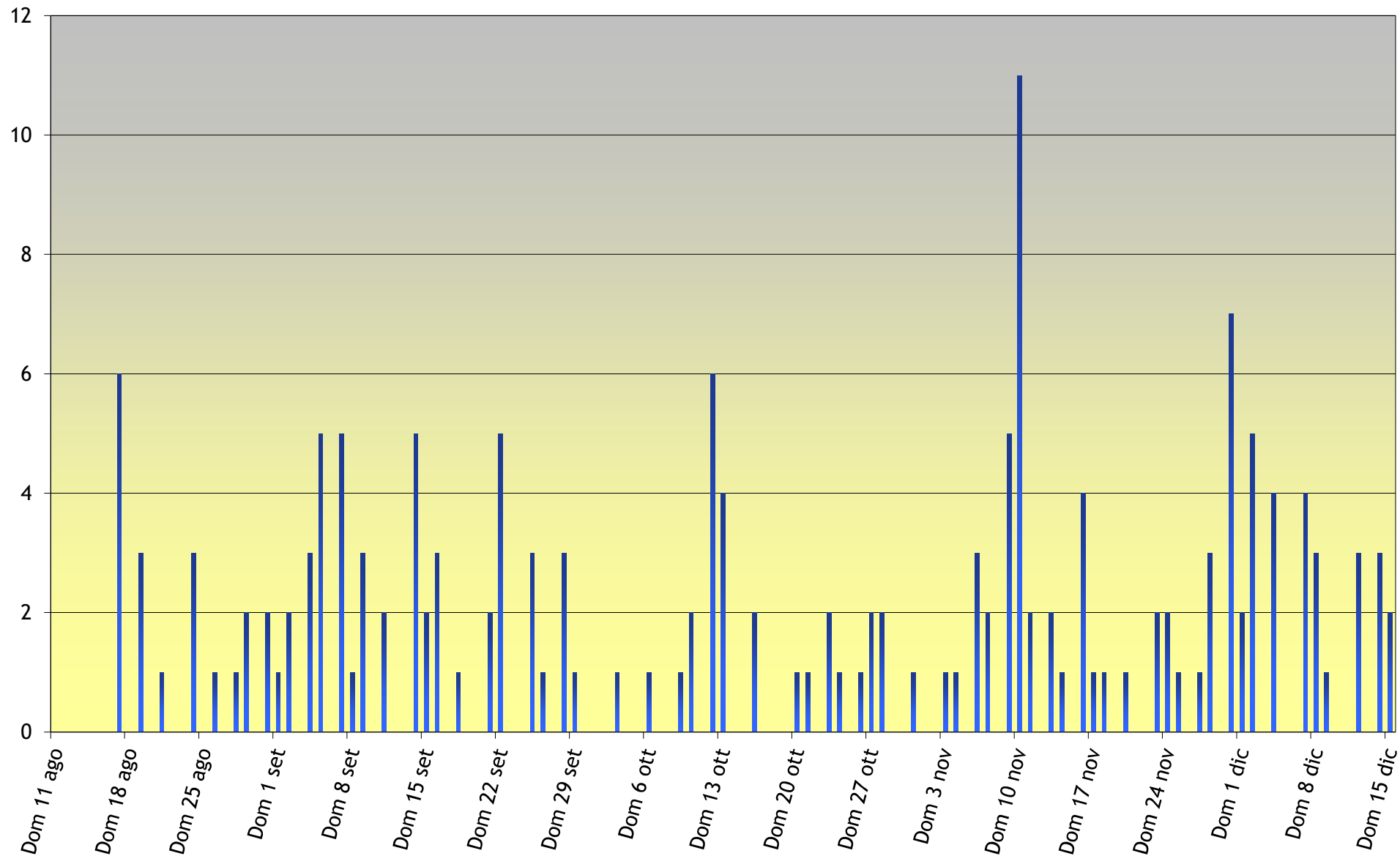
## MASCHI

Numero di capi con relativo peso medio per età valutata

riserva, area faunistica, subarea	Picc.	1	2	3	4	5	6	7	8	9	10	11	12	13	14	15	16	17	18	19	20	21	22	23	24	25	NV	Tot.
<b>SARNONICO</b>				1																								1
SINISTRA NOCE SINISTRA NOCE SETTENTRIONALE				21,0																								21,0
<b>SFRUZ - SMARANO</b>		2		1	1		1	1																				6
SINISTRA NOCE SINISTRA NOCE MERIDIONALE		11,0					26,0																					16,0
<b>SPORMAGGIORE</b>		6		1	1	1	1	1	2			1																14
BRENTA CAMPA-SPORA		14,0		24,0	26,0	25,0	26,0	24,0	25,0			27,0																20,4
<b>SPORMAGGIORE</b>		1																										1
PAGANELLA FAUSIOR		16,0																										16,0
<b>SPORMINORE</b>		2	1	2				1	1		1			1														9
BRENTA CAMPA-SPORA		15,0	24,0	26,0				28,0	27,0		27,0			28,0														24,0
<b>TASSULLO</b>												1																1
BRENTA TOVEL-MONDIFRA'												25,0																25,0
<b>TON</b>		4	1		1		2		1																			9
SINISTRA NOCE SINISTRA NOCE MERIDIONALE		10,8	23,0		22,0		25,0		25,0																			18,1
<b>TRES</b>		1	1					1																				3
SINISTRA NOCE SINISTRA NOCE MERIDIONALE		12,0	22,0					29,0																				21,0
<b>TUENNO</b>		6	1		3	2	4	1	1																		1	19
BRENTA TOVEL-MONDIFRA'		15,0	26,0		29,3	31,5	31,0	31,0	33,0																			25,3
<b>TUENNO</b>		2				2				1																		5
BRENTA CAMPA-SPORA		12,5				28,0				32,0																		22,6
<b>VERVO' - PRIO'</b>		2	1	1											1													5
SINISTRA NOCE SINISTRA NOCE MERIDIONALE		15,0	16,0	24,0										22,7														18,5
<b>Numero totale</b>		64	13	15	12	12	17	13	13	6		3	2	2			1										1	174
<b>Peso medio totale</b>		14,4	20,8	24,0	26,9	28,2	27,2	27,0	27,3	26,7		26,3	26,0	25,4			19,5											21,4

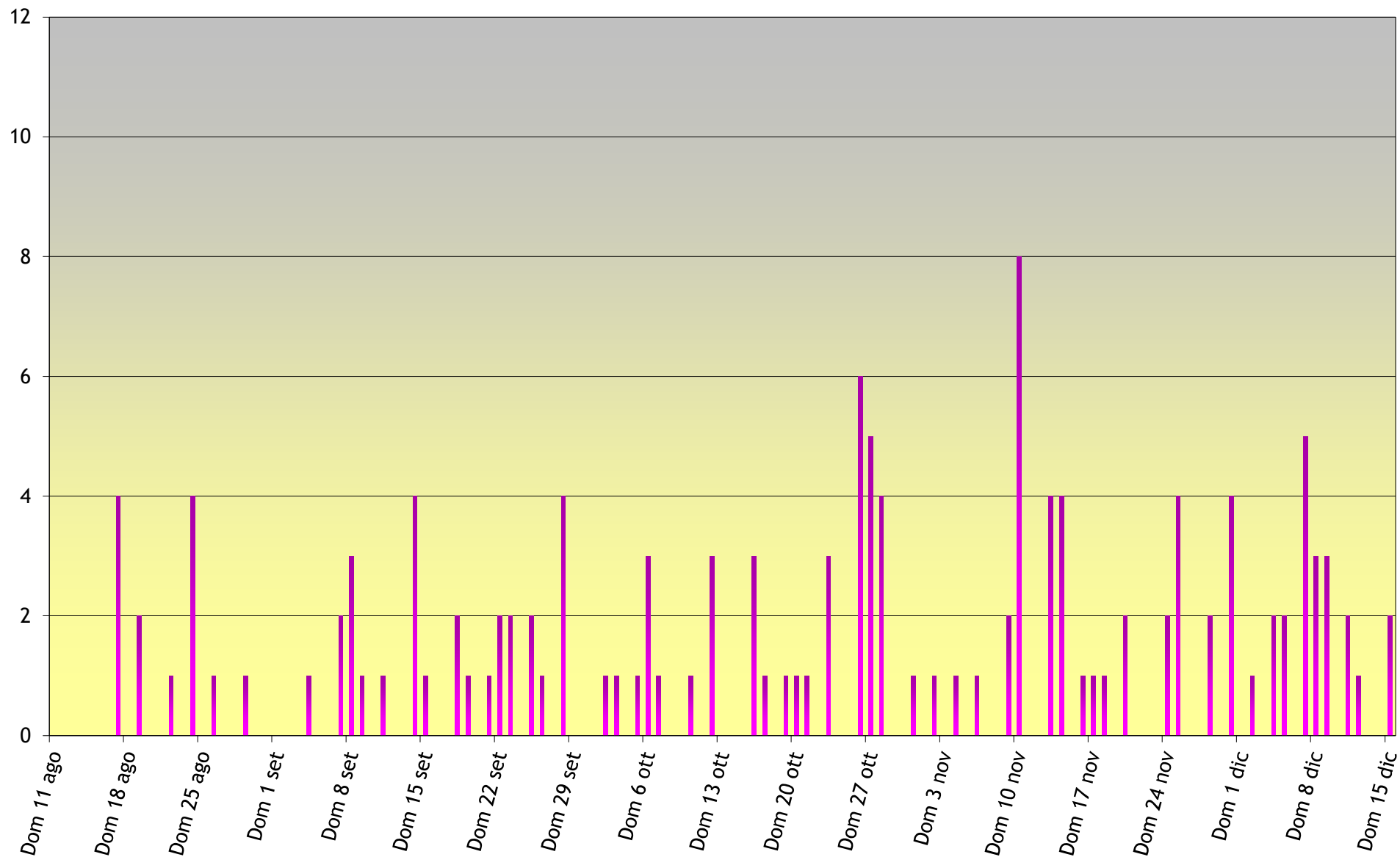
# Camoscio - Abbattimenti maschi per data

Capi



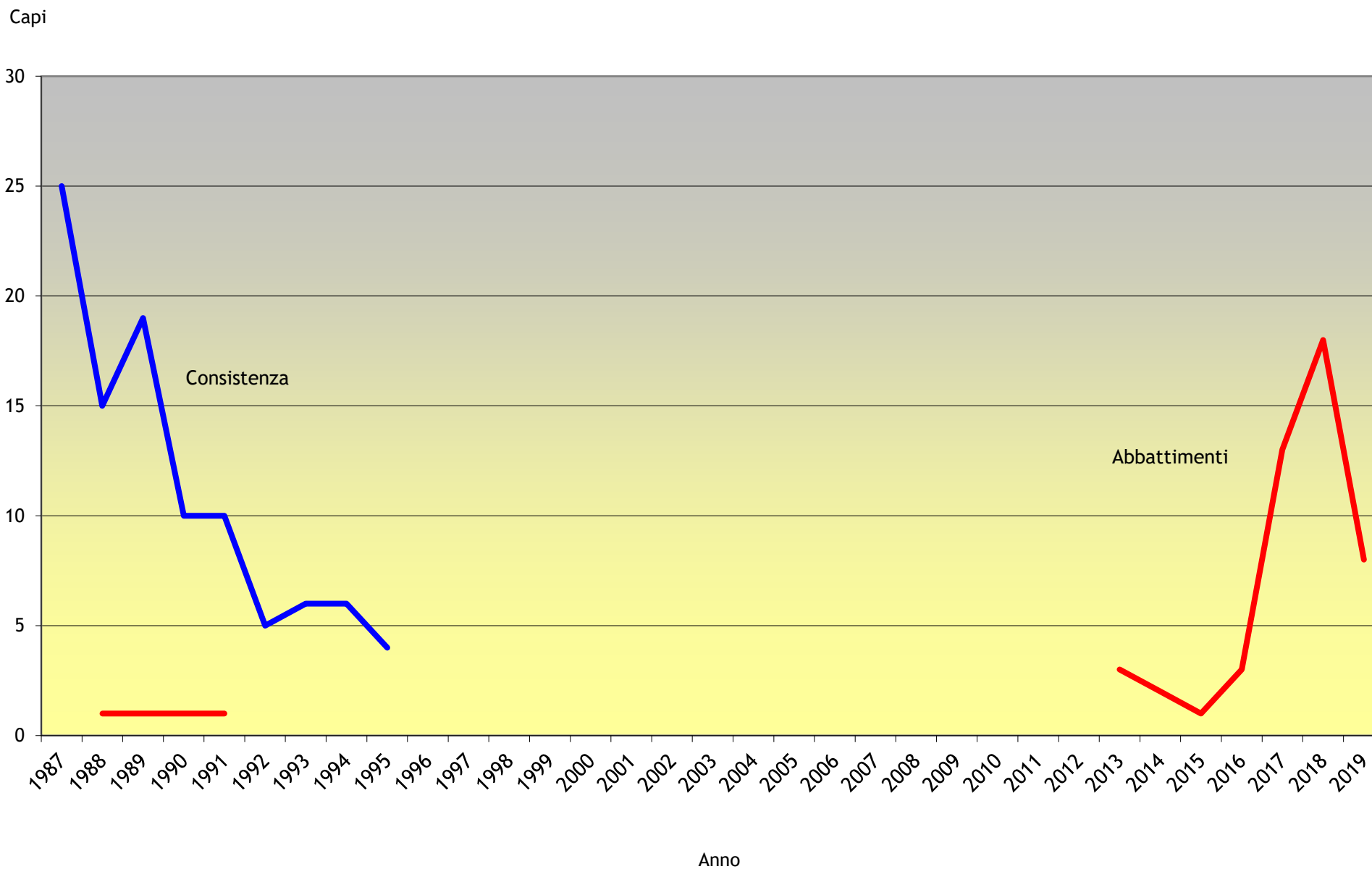
Capi

# Camoscio - Abbattimenti femmine per data





# Muflone - Consistenza e abbattimenti dal 1987



# Val di Non - Muflone

caccia autunnale con piano d'abbattimento 17/08/19 - 15/12/19

caccia autunnale senza piano d'abbattimento 02/10/19 - 30/11/19

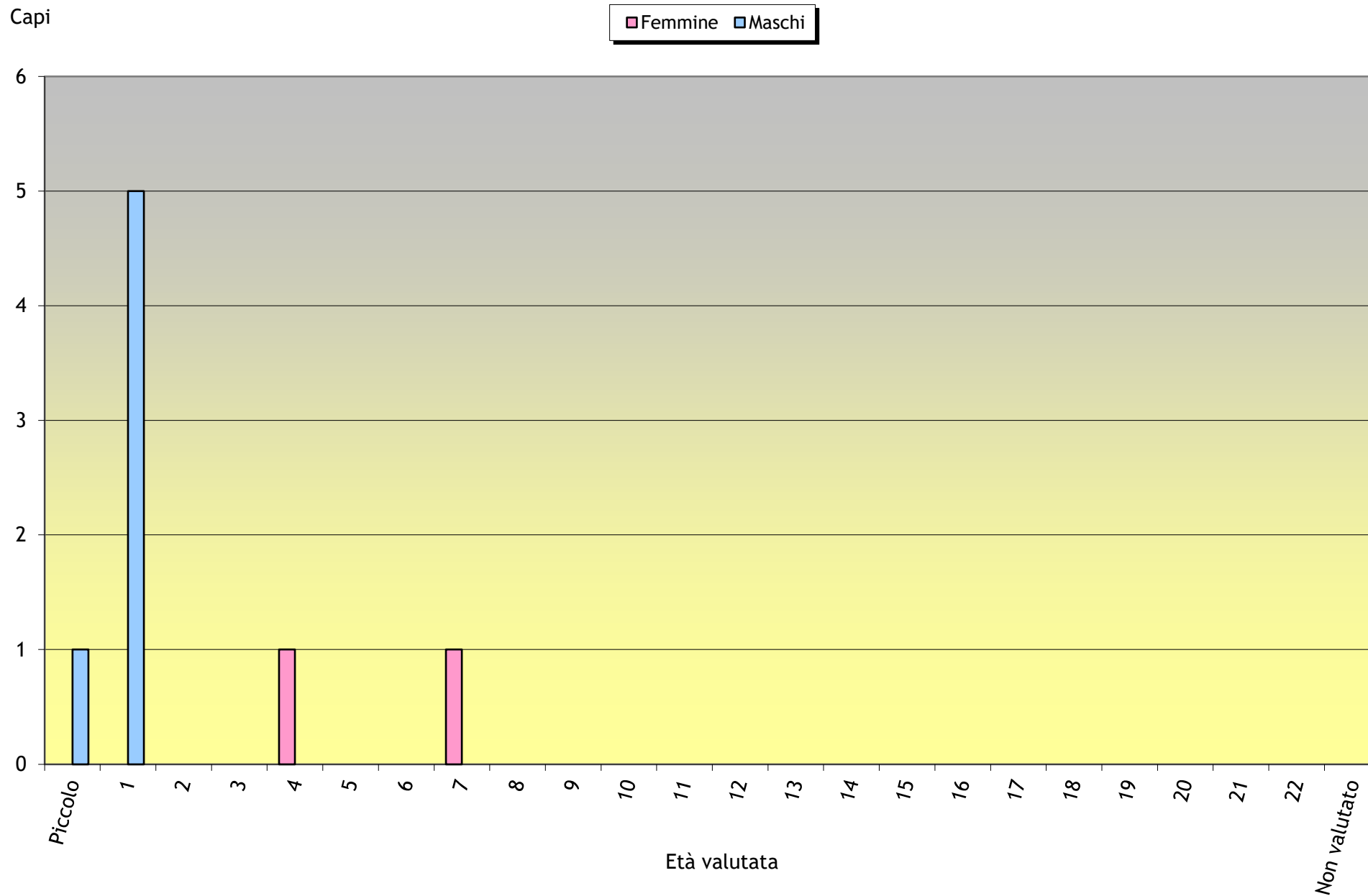
Categoria	Abbattimenti
Maschi 2° Classe	5
Maschi 1° Classe	0
Femmine	2
Piccoli	1
Non Valutati	
<b>Totale</b>	<b>8</b>

A 3D pie chart illustrating the distribution of mouflon kills across different categories. The chart is divided into four segments: a large light blue segment for 'Maschi 2° Classe' (62%), a pink segment for 'Femmine' (25%), a light green segment for 'Piccoli' (13%), and a very thin segment for 'Maschi 1° Classe' (0%). The chart is shown from an angled perspective, giving it depth.

Categoria	Abbattimenti	Percentuale
Maschi 2° Classe	5	62%
Maschi 1° Classe	0	0%
Femmine	2	25%
Piccoli	1	13%



# Mufzone - Abbattimenti per età valutata





Riserva	ASSEGNAZIONI							ABBATTIMENTI								
	Maschi			Femmine	Piccoli	Femmine o piccoli generico	generico	Totale	Maschi			Femmine		Piccoli	Non Val.	Totale
	II	I	Totale						II	I	Totale	Età Media I <sup>^</sup>	Totale			
CLES								4	4	1,0	2	5,5			6	
TASSULLO								1	1	1,0			1		2	
<b>Totale</b>								<b>5</b>	<b>5</b>	<b>1,0</b>	<b>2</b>	<b>5,5</b>	<b>1</b>		<b>8</b>	

FEMMINE		Numero di capi con relativo peso medio per età valutata																										
Riserva	Picc.	1	2	3	4	5	6	7	8	9	10	11	12	13	14	15	16	17	18	19	20	21	22	23	24	25	NV	Tot.
CLES					1			1																			2	
					21,0			23,0																			22,0	
<b>Numero totale</b>					<b>1</b>			<b>1</b>																			<b>2</b>	
Peso medio totale					21,0			23,0																			22,0	

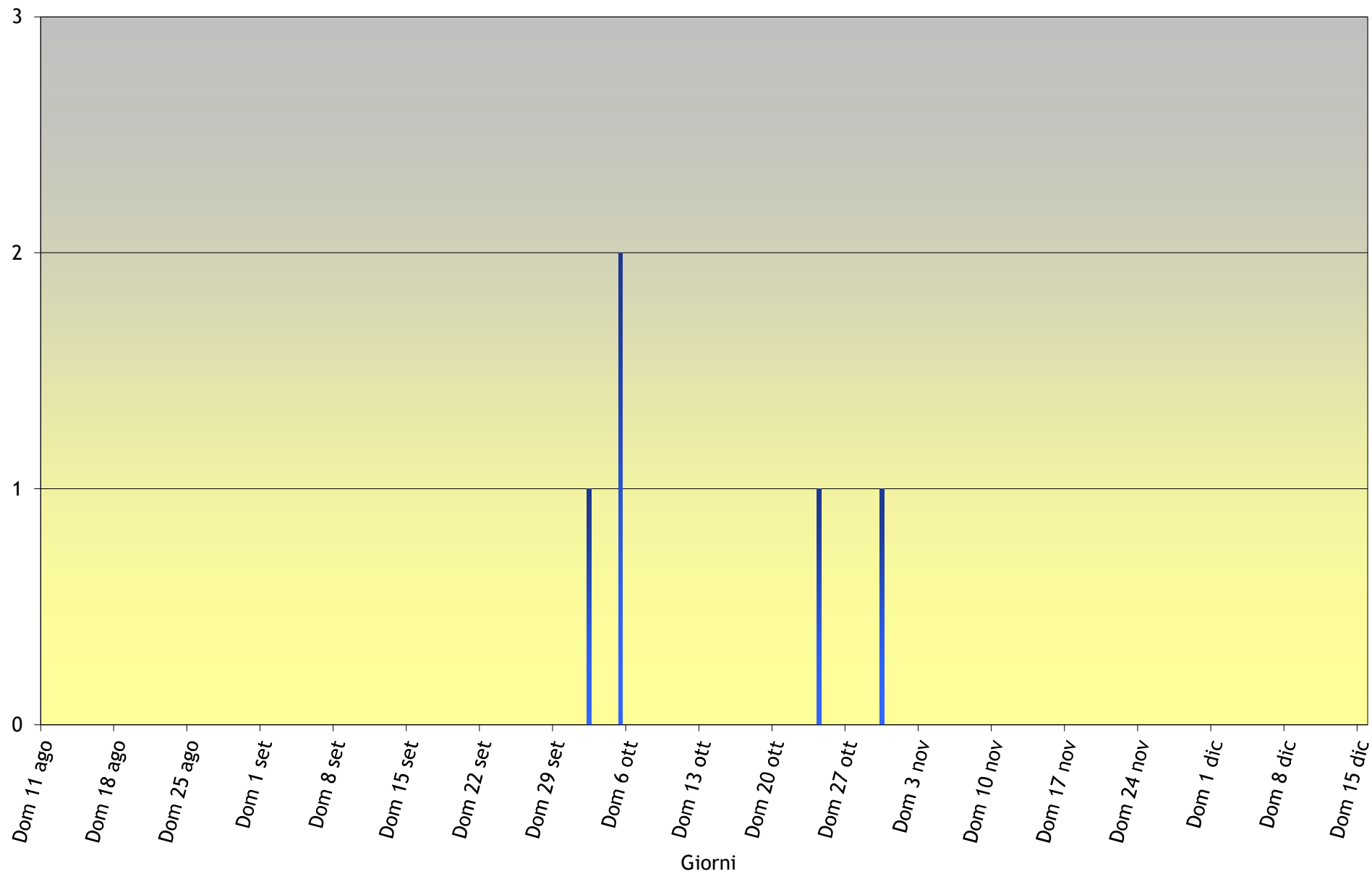
## MASCHI

Numero di capi con relativo peso medio per età valutata

Riserva	Picc.	1	2	3	4	5	6	7	8	9	10	11	12	13	14	15	16	17	18	19	20	21	22	23	24	25	NV	Tot.
CLES		4																										4
		27,5																										27,5
TASSULLO	1	1																										2
	17,0	27,0																										22,0
<b>Numero totale</b>	<b>1</b>	<b>5</b>																									<b>6</b>	
Peso medio totale	17,0	27,4																										25,7

# Mufone - Abbattimenti maschi per data

Capi



# Capi **Muflone - Abbattimenti femmine e piccoli per data**

